

COMUNE DI CAPACCIO PAESTUM



RIQUALIFICAZIONE AMBIENTALE E MESSA IN SICUREZZA DELLA FASCIA LITORANEA

SECONDO STRALCIO FUNZIONALE - I LOTTO

Progetto definitivo approvato con

[] Delibera di CC [] Delibera di GC [] Determinazione Dirigenziale

n. ____ del ____/____/____

RUP- PROGETTISTA - SUPPORTO AL RUP

Ing. Giovanni Vito Bello Arch. Luca Cerullo

SINDACO

Avv. Francesco Alfieri

VER. 1.0	VERSIONE INIZIALE	DATA __/__/__
VER. N. X	NOTE DI VERSIONE	DATA VERSIONE

FASE PROGETTUALE

PROGETTO
ESECUTIVO



PIANO DI SICUREZZA E COORDINAMENTO

DATA: SETTEMBRE 2021

SI01

Comune di Capaccio Peastum
Provincia di Salerno

**PIANO DI SICUREZZA E
COORDINAMENTO**

(Allegato XV e art. 100 del D.Lgs. 9 aprile 2008, n. 81 e s.m.i.)
(D.Lgs. 3 agosto 2009, n. 106)

OGGETTO: Riqualificazione ambientale e messa in sicurezza della fascia litoranea - Il Stralcio I Lotto

COMMITTENTE: Comune Capaccio Peastum.

CANTIERE: Lungomare Capaccio Peastum, Capaccio Peastum (Salerno)

IL COORDINATORE DELLA SICUREZZA

(Ing. Bello Gianvito)

per presa visione

IL COMMITTENTE

(Sindaco Alfieri Francesco)

Ing. Bello Gianvito
Via Vittorio Emanuele 1
84047 Capaccio Peastum (Salerno)
Tel.: 0828 812111
E-Mail: protocollo@pec.comune.capaccio.sa.it

CerTus by Guido Cianciulli - Copyright ACCA software S.p.A.

LAVORO

(punto 2.1.2, lettera a, punto 1, Allegato XV del D.Lgs. 81/2008 e s.m.i.)

CARATTERISTICHE GENERALI DELL'OPERA:

Natura dell'Opera:	Opera Edile
OGGETTO:	Riqualificazione ambientale e messa in sicurezza della fascia litoranea - II Stralcio I Lotto
Importo presunto dei Lavori:	700 748,67 euro
Numero imprese in cantiere:	2 (previsto)
Numero di lavoratori autonomi:	1 (previsto)
Numero massimo di lavoratori:	5 (massimo presunto)
Entità presunta del lavoro:	920 uomini/giorno
Durata in giorni (presunta):	120

Dati del CANTIERE:

Indirizzo:	Lungomare Capaccio Peastum
CAP:	84060
Città:	Capaccio Peastum (Salerno)

COMMITTENTI

DATI COMMITTENTE:

Ragione sociale:	Comune Capaccio Peastum
Indirizzo:	Via Vittorio Emanuele 1
CAP:	84047
Città:	Salerno (Salerno)

nella Persona di:

Nome e Cognome:	Francesco Alfieri
Qualifica:	Sindaco
Indirizzo:	Via Vittorio Emanuele 1
CAP:	84047
Città:	Capaccio Peastum (Salerno)

RESPONSABILI

(punto 2.1.2, lettera b, punto 1, Allegato XV del D.Lgs. 81/2008 e s.m.i.)

Direttore dei Lavori:

Nome e Cognome: _____
Qualifica: _____
Indirizzo: _____
CAP: _____
Città: _____ (____)
Telefono / Fax: _____
Indirizzo e-mail: _____
Codice Fiscale: _____
Partita IVA: _____

Responsabile dei Lavori:

Nome e Cognome: **Gianvito Bello**
Qualifica: **Ing.**
Indirizzo: **Via Vittorio Emanuele 1**
CAP: **84047**
Città: **Capaccio Peastum (Salerno)**
Telefono / Fax: **0828 812111**
Indirizzo e-mail: **protocollo@pec.comune.capaccio.sa.it**

Progettista:

Nome e Cognome: **Gianvito Bello**
Qualifica: **Ing.**
Indirizzo: **Via Vittorio Emanuele 1**
CAP: **84047**
Città: **Capaccio Peastum (Salerno)**
Telefono / Fax: **0828 812111**
Indirizzo e-mail: **protocollo@pec.comune.capaccio.sa.it**

Coordinatore Sicurezza in fase di progettazione:

Nome e Cognome: **Gianvito Bello**
Qualifica: **Ing.**
Indirizzo: **Via Vittorio Emanuele 1**
CAP: **84047**
Città: **Capaccio Peastum (Salerno)**
Telefono / Fax: **0828 812111**
Indirizzo e-mail: **protocollo@pec.comune.capaccio.sa.it**

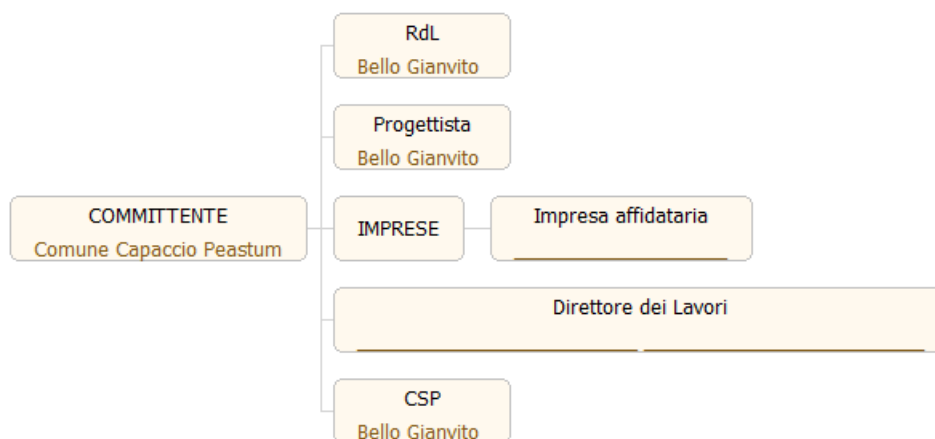
IMPRESE

(punto 2.1.2, lettera b, punto 1, Allegato XV del D.Lgs. 81/2008 e s.m.i.)

DATI IMPRESA:

Impresa:	Impresa affidataria
Ragione sociale:	_____
Datore di lavoro:	_____
Indirizzo	_____
CAP:	_____
Città:	_____ (____)
Codice Fiscale:	_____
Tipologia Lavori:	Lavori stradali

ORGANIGRAMMA DEL CANTIERE



DOCUMENTAZIONE

Telefoni ed indirizzi utili

Carabinieri pronto intervento:	tel. 112
Caserma Carabinieri di Laurito	tel. 0974954002
Polizia - Commissariato di P.S. di Salerno	tel. 089 5223311
Comando Vvf chiamate per soccorso:	tel. 115
Comando Vvf di Vallo della Lucania	tel. 0974 4488
Pronto Soccorso	tel. 118
Pronto Soccorso: - Ospedale di Vallo della Lucania	tel. 0974 711111

Documentazione da custodire in cantiere

Ai sensi della vigente normativa le imprese che operano in cantiere dovranno custodire presso gli uffici di cantiere la seguente documentazione:

- Notifica preliminare (inviata alla A.S.L. e alla D.P.L. dal committente e consegnata all'impresa esecutrice che la deve affiggere in cantiere - art. 99, D.Lgs. n. 81/2008);
- Piano di Sicurezza e di Coordinamento;
- Fascicolo con le caratteristiche dell'Opera;
- Piano Operativo di Sicurezza di ciascuna delle imprese operanti in cantiere e gli eventuali relativi aggiornamenti;
- Titolo abilitativo alla esecuzione dei lavori;
- Copia del certificato di iscrizione alla Camera di Commercio Industria e Artigianato per ciascuna delle imprese operanti in cantiere;
- Documento unico di regolarità contributiva (DURC)
- Certificato di iscrizione alla Cassa Edile per ciascuna delle imprese operanti in cantiere;
- Copia del registro degli infortuni per ciascuna delle imprese operanti in cantiere;
- Copia del Libro Unico del Lavoro per ciascuna delle imprese operanti in cantiere;
- Verbali di ispezioni effettuate dai funzionari degli enti di controllo che abbiano titolo in materia di ispezioni dei cantieri (A.S.L., Ispettorato del lavoro, I.S.P.E.S.L., Vigili del fuoco, ecc.);
- Registro delle visite mediche periodiche e idoneità alla mansione;
- Certificati di idoneità per lavoratori minorenni;
- Tesserini di vaccinazione antitetanica.

Inoltre, ove applicabile, dovrà essere conservata negli uffici del cantiere anche la seguente documentazione:

- Contratto di appalto (contratto con ciascuna impresa esecutrice e subappaltatrice);
- Autorizzazione per eventuale occupazione di suolo pubblico;
- Autorizzazioni degli enti competenti per i lavori stradali (eventuali);
- Autorizzazioni o nulla osta eventuali degli enti di tutela (Soprintendenza ai Beni Architettonici e Ambientali, Soprintendenza archeologica, Assessorato regionale ai Beni Ambientali, ecc.);
- Segnalazione all' esercente l'energia elettrica per lavori effettuati in prossimità di parti attive.
- Denuncia di installazione all'I.S.P.E.S.L. degli apparecchi di sollevamento di portata superiore a 200 kg, con dichiarazione di conformità a marchio CE;
- Denuncia all'organo di vigilanza dello spostamento degli apparecchi di sollevamento di portata superiore a 200 kg;
- Richiesta di visita periodica annuale all'organo di vigilanza degli apparecchi di sollevamento non manuali di portata superiore a 200 kg;
- Documentazione relativa agli apparecchi di sollevamento con capacità superiore ai 200 kg, completi di verbali di verifica periodica;
- Verifica trimestrale delle funi, delle catene incluse quelle per l'imbracatura e dei ganci metallici riportata sul libretto di omologazione degli apparecchi di sollevamenti;
- Piano di coordinamento delle gru in caso di interferenza;
- Libretto d'uso e manutenzione delle macchine e attrezzature presenti sul cantiere;
- Schede di manutenzione periodica delle macchine e attrezzature;
- Dichiarazione di conformità delle macchine CE;
- Libretto matricolare dei recipienti a pressione, completi dei verbali di verifica periodica;
- Copia di autorizzazione ministeriale all'uso dei ponteggi e copia della relazione tecnica del fabbricante per i ponteggi metallici fissi;
- Piano di montaggio, trasformazione, uso e smontaggio (Pi.M.U.S.) per i ponteggi metallici fissi;
- Progetto e disegno esecutivo del ponteggio, se alto più di 20 m o non realizzato secondo lo schema tipo riportato

in autorizzazione ministeriale;

- Dichiarazione di conformità dell'impianto elettrico da parte dell'installatore;
- Dichiarazione di conformità dei quadri elettrici da parte dell'installatore;
- Dichiarazione di conformità dell'impianto di messa a terra, effettuata dalla ditta abilitata, prima della messa in esercizio;
- Dichiarazione di conformità dell'impianto di protezione dalle scariche atmosferiche, effettuata dalla ditta abilitata;
- Denuncia impianto di messa a terra e impianto di protezione contro le scariche atmosferiche (ai sensi del D.P.R. 462/2001);
- Comunicazione agli organi di vigilanza della "dichiarazione di conformità " dell'impianto di protezione dalle scariche atmosferiche.

DESCRIZIONE DEL CONTESTO IN CUI È COLLOCATA L'AREA DEL CANTIERE

(punto 2.1.2, lettera a, punto 2, Allegato XV del D.Lgs. 81/2008 e s.m.i.)

Il litorale di Capaccio-Paestum ha una lunghezza di dodici chilometri e denota un elevato valore naturalistico, grazie alla presenza di eco-sistemi rari; la spiaggia è composta da sabbia. La profondità dell'arenile è di metri 80 (circa) e presenta estesi fenomeni erosivi dovuti alle mareggiate e alle correnti marine. Nel sistema litorale sono presenti le "Dune", le quali ospitano elementi di vegetazione psammofila. Uno studio sulla flora e sulla vegetazione delle coste sabbiose del Parco Nazionale del Cilento ha sottolineato come lungo la fascia costiera del comune il sistema litorale (il paesaggio caratterizzato da tutti i popolamenti della fascia costiera emersa, influenzati indirettamente dal mare) conservi, in diversi punti, il paesaggio tipico di tale ambiente naturale.

Analizzando la fascia retrodunale si nota che questa è ricoperta da un'estesissima pineta con presenza di elementi di macchia mediterranea e di leccio. La pineta non è una formazione spontanea ma il risultato della messa a dimora di due specie di conifere - il pino domestico (*Pinus pinea*) ed il pino d'Aleppo (*Pinus halepensis*) - realizzata circa quarantacinque anni fa dal Corpo Forestale dello Stato per proteggere le aree coltivate più interne dai venti salmastri provenienti dal mare. Di origine naturale è invece la presenza del leccio, anche se in modo frammentario, sulle cime delle dune. Il sottobosco della pineta è molto rado e povero di specie poiché i pini, mai diradati, sono troppo fitti; pertanto la scarsità di luce solare, la resina dei pini e gli aghi, che coprono completamente il terreno, lo rendono sterile. Fanno eccezione le "chiarie", zone circoscritte in cui la maggior umidità e la penetrazione del sole permettono la crescita delle piante autoctone, arboree ed arbustive. Un'analisi ancora più specifica della fascia compresa fra la duna e la pineta, consente di vedere che la macchia mediterranea si presenta con aspetti diversi per struttura e composizione floristica. Tra le specie si trovano il lentisco, il ginepro, il carrubo, il corbezzolo e il mirto. Inoltre, nel retro duna sono presenti numerosi esemplari di eucalipto e di acacia

Il cantiere sarà costituito da una prima area destinata allo stoccaggio di materiali inerti escavati installato in area demaniale in Via Poseidonia nel comune di Capaccio attualmente destinata a parcheggio non custodito. All'area di cantiere interna si accede utilizzando la

viabilità ordinaria percorrendo Via Foce Sele - SP175 da Salerno verso sud fino alla rotonda del comune di Capaccio prendendo la seconda uscita della rotonda si imbocca Via Posidonia. Il cantiere è raggiungibile addentrandosi per circa duecento metri. La sede stradale è tale da essere percorsa anche da mezzi pesanti.

Mentre nel luogo di lavorazione sul litorale si provvederà ad installare gli apprestamenti minimi quali:

- o servizi igienici e WC chimici;
- o parcheggi per auto e mezzo ;
- o parcheggi per mezzi di lavoro.

DESCRIZIONE SINTETICA DELL'OPERA

(punto 2.1.2, lettera a, punto 3, Allegato XV del D.Lgs. 81/2008 e s.m.i.)

L'opera da realizzare si focalizza **sull'area presente tra la pineta della e la fascia costiera** e intende raggiungere un duplice obiettivo: di **messa in sicurezza e di riqualificazione ambientale** di un tratto di area litoranea, luogo di forte valenza turistica.

Con questo **2° stralcio** I Lotto l'Amministrazione Comunale intende affrontare come criticità, la riqualificazione ambientale dell'area e la sua razionalizzazione per una migliore fruizione turistico-ricreativo per i tratti limitrofi e per completare le opere del I Stralcio da Molo Sirena al Lido Il Tuffatore.

L'area di intervento è quella fronte mare (tra la pineta e la spiaggia) per renderla maggiormente vivibile tutto l'anno.

AREA DEL CANTIERE

Individuazione, analisi e valutazione dei rischi concreti

(punto 2.1.2, lettera c, Allegato XV del D.Lgs. 81/2008 e s.m.i.)

Scelte progettuali ed organizzative, procedure, misure preventive e protettive

(punto 2.1.2, lettera d, punto 1, Allegato XV del D.Lgs. 81/2008 e s.m.i.)

In questo capitolo sono considerate le situazioni di pericolosità relative sia alle caratteristiche dell'area su cui dovrà essere installato il cantiere, sia al contesto all'interno del quale esso stesso si colloca.

Secondo quanto richiesto dall' Allegato XV del D.Lgs. 81/2008 tale valutazione, riferita almeno agli elementi di cui all'Allegato XV.2, riguarda i seguenti aspetti:

Caratteristiche area del cantiere, dove sono indicati i rischi, e le misure preventive, legati alla specifica condizione dell'area del cantiere (ad es. le condizioni geomorfologiche del terreno, l'eventuale presenza di sottoservizi, ecc.);

[D.Lgs. 81/2008, Allegato XV, punto 2.1.2, lett. c) e d) punto 1 - punto 2.2.1, lett. a)]

Fattori esterni che comportano rischi per il cantiere, dove sono valutati i rischi, e le misure preventive, trasmessi dall'ambiente circostante ai lavoratori operanti sul cantiere (ad es. presenza di altro cantiere preesistente, di viabilità ad elevata percorrenza, ecc.);

[D.Lgs. 81/2008, Allegato XV, punto 2.1.2, lett. c) e d) punto 1 - punto 2.2.1, lett. b)]

Rischi che le lavorazioni di cantiere comportano per l'area circostante, dove sono valutati i rischi, e le misure preventive, conseguenti alle lavorazioni che si svolgono sul cantiere e trasmessi all'ambiente circostante (ad es. rumori, polveri, caduta di materiali dall'alto, ecc);

[D.Lgs. 81/2008, Allegato XV, punto 2.1.2, lett. c) e d) punto 1 - punto 2.2.1, lett. c)]

Descrizione caratteristiche idrogeologiche, per la descrizione delle caratteristiche idrogeologiche del terreno si rimanda alla specifica relazione di progetto.

[D.Lgs. 81/2008, Allegato XV, punto 2.1.4]

CARATTERISTICHE AREA DEL CANTIERE

(punto 2.2.1, lettera a, Allegato XV del D.Lgs. 81/2008 e s.m.i.)

L'area di cantiere è sita sulla strada litoranea e più specificamente su fronte marea area piana e facilmente raggiungibile.

Linee aeree

La gestione del cantiere prevede l'esecuzione dei lavori dove sono presenti linee di distribuzione elettrica e di illuminazione.

Misure Preventive e Protettive generali:

1) Linee aeree: misure organizzative;

PRESCRIZIONI ORGANIZZATIVE:

Distanza di sicurezza. Deve essere effettuata una ricognizione dei luoghi interessati dai lavori al fine di individuare la presenza di linee elettriche aeree individuando idonee precauzioni atte ad evitare possibili contatti diretti o indiretti con elementi in tensione. Nel caso di presenza di linee elettriche aeree in tensione non possono essere eseguiti lavori non elettrici a distanza inferiore a: **a)** 3 metri, per tensioni fino a 1 kV; **b)** 3.5 metri, per tensioni superiori a 1 kV fino a 30 kV; **c)** 5 metri, per tensioni superiori a 30 kV fino a 132 kV; **d)** 7 metri, per tensioni superiori a 132 kV.

Protezione delle linee aeree. Nell'impossibilità di rispettare tale limite è necessario, previa segnalazione all'esercente delle linee elettriche, provvedere, prima dell'inizio dei lavori, a mettere in atto adeguate protezioni atte ad evitare accidentali contatti o pericolosi avvicinamenti ai conduttori delle linee stesse quali: **a)** barriere di protezione per evitare contatti laterali con le linee; **b)** sbarramenti sul terreno e portali limitatori di altezza per il passaggio sotto la linea dei mezzi d'opera; **c)** ripari in materiale isolante quali cappellotti per isolatori e guaine per i conduttori.

RISCHI SPECIFICI:

1) Elettrocuzione;

FATTORI ESTERNI CHE COMPORTANO RISCHI PER IL CANTIERE

(punto 2.2.1, lettera b, Allegato XV del D.Lgs. 81/2008 e s.m.i.)

Strade

La gestione del cantiere prevede l'ingombro di tutta la corsia per lo svolgimento delle attività di lavorazione, mentre per lo stoccaggio l'area utilizzata sarà quella definita come campo base all'interno dell'area del cantiere.

Misure Preventive e Protettive generali:

1) Strade: misure organizzative;

PRESCRIZIONI ORGANIZZATIVE:

Per i lavori in prossimità di strade i rischi derivanti dal traffico circostante devono essere evitati con l'adozione delle adeguate procedure previste dal codice della strada.

Particolare attenzione deve essere posta nella scelta, tenuto conto del tipo di strada e delle situazioni di traffico locali, della tipologia e modalità di delimitazione del cantiere, della segnaletica più opportuna, del tipo di illuminazione (di notte e in caso di scarsa visibilità), della dimensione delle deviazioni e del tipo di manovre da compiere.

RIFERIMENTI NORMATIVI:

D.P.R. 16 dicembre 1992 n.495, Art.30; D.P.R. 16 dicembre 1992 n.495, Art.31; D.P.R. 16 dicembre 1992 n.495, Art.40; D.Lgs. 9 aprile 2008 n. 81, Allegato 6, Punto 1.

RISCHI SPECIFICI:

1) Investimento;

RISCHI CHE LE LAVORAZIONI DI CANTIERE COMPORTANO PER L'AREA CIRCOSTANTE

(punto 2.2.1, lettera c, Allegato XV del D.Lgs. 81/2008 e s.m.i.)

L'area di intervento ricade nell'ambito territoriale Protetta dell'**Ente Riserva Foce Sele e Tanagro**, istituita con D.G.R. 1540 e 1541 del 24/04/2003, e nell'**Area Natura 2000 - SIC IT8050010 "Fasce litoranee a destra e sinistra del fiume Sele"** che è anche area ad elevato interesse turistico balneare.

Le attività saranno svolte nei periodi di minore impatto sia ambientale che di interferenza con le attività balneari.

DESCRIZIONE CARATTERISTICHE IDROGEOLOGICHE

(punto 2.1.4, Allegato XV del D.Lgs. 81/2008 e s.m.i.)

Le considerazioni in merito alle caratteristiche geologiche ed idrogeologiche sono indicate nella relazione specialistica allegata alla progettazione esecutiva.

ORGANIZZAZIONE DEL CANTIERE

Individuazione, analisi e valutazione dei rischi concreti

(punto 2.1.2, lettera c, Allegato XV del D.Lgs. 81/2008 e s.m.i.)

Scelte progettuali ed organizzative, procedure, misure preventive e protettive

(punto 2.1.2, lettera d, punto 2, Allegato XV del D.Lgs. 81/2008 e s.m.i.)

L'amministrazione ha deciso, a causa delle limitazioni temporali dovute ai vincoli ambientali e di interferenza con le attività turistiche, di richiedere l'esecuzione dei lavori su turni per coprire anche le ore notturne. Il datore di lavoro della ditta aggiudicataria provvederà ad attuare tutte le misure di protezione e prevenzione per questa tipologia di lavoro che notoriamente comporta uno stress maggiore rispetto alle condizioni normali di lavoro e di conseguenza costituisce un aggravio di rischio.

Nella tavola di cantierizzazione allegata alla progettazione esecutiva sono indicate:

- la recinzione del cantiere, gli accessi e le segnalazioni;
- servizi igienico-assistenziali;
- viabilità principale di cantiere;
- le eventuali modalità di accesso dei mezzi di fornitura dei materiali;
- la dislocazione degli impianti di cantiere;
- la dislocazione delle zone di carico e scarico;
- le zone di deposito attrezzature e di stoccaggio materiali e dei rifiuti.

Recinzione del cantiere, accessi e segnalazioni

La recinzione del cantiere è prevista sia per l'area di stoccaggio che per il campo operativo, gli accessi e le segnalazioni, sono specificate nella planimetria di cantiere.

L'amministrazione che gestisce la strada è il Comune di Capaccio che ha rilasciato le dovute autorizzazioni. La recinzione deve essere in **Pannelli di rete auto portante** costituita da pannelli di rete metallica fissata in elementi di calcestruzzo preconfezionati e poggiati liberamente sul terreno.

La recinzione dovrà rispettare le **prescrizioni** seguenti:

- L'installazione di lanterne a luce rossa disposte alle estremità della recinzione e a conveniente altezza, che si dovranno tenere accese tutta la notte e nei giorni di scarsa visibilità, al fine di segnalare l'esistenza di un intralcio alla viabilità pubblica;
- La creazione di smussi sugli spigoli della recinzione (in genere per una altezza di 1,50 m) e la verniciatura di tali spigoli a strisce bianche e rosse, inclinate di 45°;
- La segnalazione con un apposito cartello fissato sull'esterno della recinzione indicante la presenza di eventuali bocche da incendio che ricadano nell'area recintata e il divieto di depositare materiali che impediscano l'accesso in caso d'incendio.

Misure Preventive e Protettive generali:

1) Recinzione del cantiere, accessi e segnalazioni: misure organizzative;

PRESCRIZIONI ORGANIZZATIVE:

L'accesso alle zone corrispondenti al cantiere deve essere impedito mediante recinzione robusta e duratura, munita di segnaletica ricordante i divieti e i pericoli.

Quando per la natura dell'ambiente o per l'estensione del cantiere non sia praticamente realizzabile la recinzione completa, è necessario provvedere almeno ad apporre sbarramenti e segnalazioni in corrispondenza delle eventuali vie di accesso alla zona proibita e recinzioni in corrispondenza dei luoghi di lavoro fissi, degli impianti e dei depositi che possono costituire pericolo.

Per i cantieri e luoghi di lavoro che hanno una estensione progressiva i cantieri stradali devono essere adottati provvedimenti che seguono l'andamento dei lavori e comprendenti, a seconda dei casi, mezzi materiali di segregazione e segnalazione, oppure, uomini con funzione di segnalatori o sorveglianti.

Recinzioni, sbarramenti, cartelli segnaletici, segnali e protezioni devono essere di natura tale da risultare costantemente ben visibili. Ove non risulti sufficiente l'illuminazione naturale, gli stessi devono essere illuminati artificialmente; l'illuminazione deve comunque essere prevista per le ore notturne.

Servizi igienico-assistenziali

I servizi igienico-assistenziali sono dislocati come da planimetria di cantiere solo nel campo operativo.

Si fa presente in tale sede che il cantiere ha le seguenti peculiarità:

- Lavori urgenti di messa in sicurezza, ripristino e consolidamento a seguito di dissesti e movimenti franosi sulla sp198 Montano Antilia interventi urgenti di protezione civile;
- Il cantiere è posto in una zona periferica rispetto al centro abitato;
- L'area di cantiere è esigua in quanto almeno nella prima fase delle lavorazioni si è optato per dedicare al cantiere una sola carreggiata per non interrompere il transito;
- Non c'è la possibilità di effettuare collegamenti ai servizi di adduzione di acqua potabile e successivo smaltimento.

Considerando che:

- la ditta esecutrice prende in affitto un appartamento nelle dirette vicinanze del cantiere per le maestranze che vengono da altra regione
- le maestranze saranno dotate di un mezzo per il trasferimento dall'appartamento al cantiere e viceversa.

in applicazione del punto 3.5 dell'all. XIII del Dlgs 81/08 e s.m.i. presso il cantiere i servizi igienici installati sono:

- Area intervento n. 1 WC chimico con pacchetto di primo intervento ai sensi del DPR 388/2003
- Area intervento n.2 Baraccamento dei servizi igienici dotato di armadietti, con pacchetto di primo intervento ai sensi del DPR 388/2003 WC chimico

Misure Preventive e Protettive generali:

1) Servizi igienico - assistenziali: misure organizzative;

PRESCRIZIONI ORGANIZZATIVE:

All'avvio del cantiere, qualora non ostino condizioni obiettive in relazione anche alla durata dei lavori o non esistano disponibilità in luoghi esterni al cantiere, devono essere impiantati e gestiti servizi igienico - assistenziali proporzionati al numero degli addetti che potrebbero averne necessità contemporaneamente.

Le aree dovranno risultare il più possibile separate dai luoghi di lavoro, in particolare dalle zone operative più intense, o convenientemente protette dai rischi connessi con le attività lavorative.

Le aree destinate allo scopo dovranno essere convenientemente attrezzate; sono da considerare in particolare: fornitura di acqua potabile, realizzazione di reti di scarico, fornitura di energia elettrica, vespaio e basamenti di appoggio e ancoraggio, sistemazione drenante dell'area circostante.

Viabilità principale di cantiere

L'area di cantiere è esigua pertanto vedi planimetriaa di cantiere.

Misure Preventive e Protettive generali:

1) Viabilità principale di cantiere: misure organizzative;

PRESCRIZIONI ORGANIZZATIVE:

Per l'accesso al cantiere dei mezzi di lavoro devono essere predisposti percorsi e, ove occorrono mezzi di accesso controllati e sicuri, separati da quelli per i pedoni.

All'interno del cantiere, la circolazione degli automezzi e delle macchine semoventi deve essere regolata con norme il più possibile simili a quelle della circolazione su strade pubbliche, la velocità deve essere limitata a seconda delle caratteristiche e condizioni dei percorsi e dei mezzi.

Le strade devono essere atte a resistere al transito dei mezzi di cui è previsto l'impiego, con pendenze e curve adeguate ed essere mantenute costantemente in condizioni soddisfacenti.

La larghezza delle strade e delle rampe deve essere tale da consentire un franco di almeno 0,70 metri oltre la sagoma di ingombro massimo dei mezzi previsti. Qualora il franco venga limitato ad un solo lato, devono essere realizzate, nell'altro lato, piazzole o nicchie di rifugio ad intervalli non superiori a 20 metri una dall'altra.

RISCHI SPECIFICI:

1) Investimento;

Consultazione dei Rappresentanti dei Lavoratori per la Sicurezza

Gli RLS della ditta affidataria e delle ditte esecutrici saranno coinvolti nelle decisioni che impattano la sicurezza dei lavoratori.

Misure Preventive e Protettive generali:

1) Consultazione del RSL: misure organizzative;

PRESCRIZIONI ORGANIZZATIVE:

Prima dell'accettazione del piano di sicurezza e di coordinamento e delle modifiche significative apportate allo stesso, il datore di lavoro di ciascuna impresa esecutrice dovrà consultare il rappresentante dei lavoratori per la sicurezza e fornirgli tutti gli eventuali chiarimenti sul contenuto del piano. In riferimento agli obblighi previsti sarà cura dei datori di lavoro impegnati in operazioni di cantiere indire presso gli uffici di cantiere o eventuale altra sede riunioni periodiche con i Rappresentanti dei Lavoratori per la Sicurezza. I verbali di tali riunioni saranno trasmessi al Coordinatore della Sicurezza in fase di Esecuzione.

Cooperazione e coordinamento delle attività

Il coordinatore per la sicurezza in fase di esecuzione provvederà a coordinare la trasmissione del PSC e/o POS alle ditte ai sensi dell'art. 101 raccogliendo le lettere di trasmissione alle imprese che presteranno la propria opera all'interno del cantiere.

Misure Preventive e Protettive generali:

1) Cooperazione e coordinamento delle attività: misure organizzative;

PRESCRIZIONI ORGANIZZATIVE:

Prima dell'inizio dei lavori ed ogni qualvolta si ritenga necessario, il Coordinatore della Sicurezza in fase di Esecuzione può riunire i Datori di Lavoro delle imprese esecutrici ed i lavoratori autonomi per illustrare i contenuti del Piano di Sicurezza e Coordinamento, con particolare riferimento agli aspetti necessari a garantire il coordinamento e la cooperazione, nelle interferenze, nelle incompatibilità, nell'uso comune di attrezzature e servizi.

Dislocazione degli impianti di cantiere

Si faccia riferimento alla planimetria di cantiere

Misure Preventive e Protettive generali:

- 1) Dislocazione degli impianti di cantiere: misure organizzative;

PRESCRIZIONI ORGANIZZATIVE:

Le condutture aeree andranno posizionate nelle aree periferiche del cantiere, in modo da preservarle da urti e/o strappi; qualora ciò non fosse possibile andranno collocate ad una altezza tale da evitare contatti accidentali con i mezzi in manovra.

Le condutture interrate andranno posizionate in maniera da essere protette da sollecitazioni meccaniche anomale o da strappi. A questo scopo dovranno essere posizionate ad una profondità non minore di 0,5 m od opportunamente protette meccanicamente, se questo non risultasse possibile. Il percorso delle condutture interrate deve essere segnalato in superficie tramite apposita segnaletica oppure utilizzando idonee reti indicatrici posizionate appena sotto la superficie del terreno in modo da prevenire eventuali pericoli di tranciamento durante l'esecuzione di scavi.

RISCHI SPECIFICI:

- 1) Elettrocuzione;

Dislocazione delle zone di carico e scarico

Vista l'esiguità dell'area di cantiere si provvederà allo stoccaggio di quantità minime che saranno smaltite giornalmente.

Misure Preventive e Protettive generali:

- 1) Dislocazione delle zone di carico e scarico: misure organizzative;

PRESCRIZIONI ORGANIZZATIVE:

Le zone di carico e scarico andranno posizionate: a) nelle aree periferiche del cantiere, per non essere d'intralcio con le lavorazioni presenti; b) in prossimità degli accessi carrabili, per ridurre le interferenze dei mezzi di trasporto con le lavorazioni; c) in prossimità delle zone di stoccaggio, per ridurre i tempi di movimentazione dei carichi con la gru e il passaggio degli stessi su postazioni di lavoro fisse.

RISCHI SPECIFICI:

- 1) Investimento, ribaltamento;
- 2) Caduta di materiale dall'alto o a livello;

Zone di deposito attrezzature

Vista l'esiguità dell'area di cantiere ed il particolare tipo di lavorazioni le attrezzature saranno parcheggiate in cantiere.

Misure Preventive e Protettive generali:

- 1) Zone di deposito attrezzature: misure organizzative;

PRESCRIZIONI ORGANIZZATIVE:

Le zone di deposito delle attrezzature di lavoro andranno differenziate per attrezzi e mezzi d'opera, posizionate in prossimità degli accessi dei lavoratori e comunque in maniera tale da non interferire con le lavorazioni presenti.

RISCHI SPECIFICI:

- 1) Investimento, ribaltamento;
- 2) Caduta di materiale dall'alto o a livello;

Zone di stoccaggio materiali

Vista l'esiguità dell'area di cantiere si provvederà nell'area del campo operativo allo stoccaggio di quantità minime che saranno smaltite giornalmente, mentre nel cantiere di stoccaggio si effettuerà lo stoccaggio del materiale escavato che sarà utilizzato per i rinterri.

Misure Preventive e Protettive generali:

- 1) Zone di stoccaggio materiali: misure organizzative;

PRESCRIZIONI ORGANIZZATIVE:

Le zone di stoccaggio dei materiali devono essere identificate e organizzate tenendo conto della viabilità generale e

della loro accessibilità. Particolare attenzione deve essere posta per la scelta dei percorsi per la movimentazione dei carichi che devono, quanto più possibile, evitare l'interferenza con zone in cui si svolgono lavorazioni.

Le aree devono essere opportunamente spianate e drenate al fine di garantire la stabilità dei depositi. È vietato costituire depositi di materiali presso il ciglio degli scavi; qualora tali depositi siano necessari per le condizioni di lavoro, si deve provvedere alle necessarie puntellature o sostegno preventivo della corrispondente parete di scavo.

RISCHI SPECIFICI:

- 1) Caduta di materiale dall'alto o a livello;
- 2) Investimento, ribaltamento;

Zone di stoccaggio dei rifiuti

Vista l'esiguità dell'area di cantiere si provvederà nell'area del campo operativo allo stoccaggio di quantità minime che saranno smaltite giornalmente.

Misure Preventive e Protettive generali:

- 1) Zone di stoccaggio dei rifiuti: misure organizzative;

PRESCRIZIONI ORGANIZZATIVE:

Le zone di stoccaggio dei rifiuti sono state posizionate in aree periferiche del cantiere, in prossimità degli accessi carrabili. Inoltre, nel posizionamento di tali aree si è tenuto conto della necessità di preservare da polveri e esalazioni maleodoranti, sia i lavoratori presenti in cantiere, che gli insediamenti attigui al cantiere stesso.

RISCHI SPECIFICI:

- 1) Investimento, ribaltamento;
- 2) Caduta di materiale dall'alto o a livello;

SEGNALETICA GENERALE PREVISTA NEL CANTIERE

	Lavori	
	Mezzi di lavoro in azione	
	Divieto di transito	
	Divieto di accesso alle persone non autorizzate.	
	Vietato l'accesso ai non addetti ai lavori	
	Infermeria	
	Obbligo uso mezzi di protezione personale in dotazione a ciascuno	



**È OBBLIGATORIO USARE I MEZZI DI
PROTEZIONE PERSONALE IN DOTAZIONE A CIASCUNO**

Obbligo uso mezzi di protezione personale in dotazione a ciascuno

LAVORAZIONI e loro INTERFERENZE

Individuazione, analisi e valutazione dei rischi concreti

(punto 2.1.2, lettera c, Allegato XV del D.Lgs. 81/2008 e s.m.i.)

Scelte progettuali ed organizzative, procedure, misure preventive e protettive

(punto 2.1.2, lettera d, punto 3, Allegato XV del D.Lgs. 81/2008 e s.m.i.)

Allestimento di cantiere temporaneo su strada

Allestimento di un cantiere temporaneo lungo una strada carrabile senza interruzione del servizio.

LAVORATORI:

Addetto all'allestimento di cantiere temporaneo su strada

Misure Preventive e Protettive, aggiuntive a quelle riportate nell'apposito successivo capitolo:

a) DPI: addetto all'allestimento di cantiere temporaneo su strada;



PRESCRIZIONI ORGANIZZATIVE:

Devono essere forniti al lavoratore adeguati dispositivi di protezione individuale: **a)** casco; **b)** guanti; **c)** occhiali a tenuta; **d)** mascherina antipolvere; **e)** indumenti ad alta visibilità; **f)** calzature di sicurezza con suola imperforabile.

Rischi a cui è esposto il lavoratore:

	Investimento, ribaltamento [P2 x E3]= MEDIO		Rumore [P3 x E3]= RILEVANTE		
--	--	--	--------------------------------	--	--

MACCHINE E ATTREZZI:

- 1) Dumper;
- 2) Attrezzi manuali;
- 3) Scala semplice.

Rischi generati dall'uso di macchine e attrezzi:

Cesoiamenti, stritolamenti; Inalazione polveri, fibre; Incendi, esplosioni; Investimento, ribaltamento; Rumore; Vibrazioni; Punture, tagli, abrasioni; Urti, colpi, impatti, compressioni; Caduta dall'alto.

Allestimento di depositi, zone per lo stoccaggio dei materiali e per gli impianti fissi

Allestimento di depositi per materiali e attrezzature, zone scoperte per lo stoccaggio dei materiali e zone per l'installazione di impianti fissi di cantiere.

LAVORATORI:

Addetto all'allestimento di depositi, zone per lo stoccaggio dei materiali e per gli impianti fissi

Misure Preventive e Protettive, aggiuntive a quelle riportate nell'apposito successivo capitolo:



a) DPI: addetto all'allestimento di depositi, zone per lo stoccaggio dei materiali e per gli impianti fissi;



PRESCRIZIONI ORGANIZZATIVE:

Devono essere forniti ai lavoratori adeguati dispositivi di protezione individuale: **a)** casco; **b)** guanti; **c)** calzature di sicurezza con suola antisdrucciolo e imperforabile; **d)** occhiali di sicurezza.

Rischi a cui è esposto il lavoratore:

	Caduta di materiale dall'alto o a livello [P2 x E3]= MEDIO		Rumore [P3 x E3]= RILEVANTE		
---	---	---	--------------------------------	--	--

MACCHINE E ATTREZZI:

- 1) Autocarro;
- 2) Autogrù;
- 3) Andatoie e Passerelle;
- 4) Attrezzi manuali;
- 5) Ponteggio mobile o trabattello;
- 6) Scala doppia;
- 7) Scala semplice;
- 8) Sega circolare;
- 9) Smerigliatrice angolare (flessibile);
- 10) Trapano elettrico.

Rischi generati dall'uso di macchine e attrezzi:

Cesoiamenti, stritolamenti; Getti, schizzi; Inalazione polveri, fibre; Incendi, esplosioni; Investimento, ribaltamento; Urti, colpi, impatti, compressioni; Rumore; Vibrazioni; Elettrocuzione; Punture, tagli, abrasioni; Caduta dall'alto; Caduta di materiale dall'alto o a livello; Scivolamenti, cadute a livello.

Allestimento di servizi igienico-assistenziali del cantiere - PROSSIMITA'


Allestimento di servizi igienico-sanitari in strutture prefabbricate appositamente approntate.

LAVORATORI:

Addetto all'allestimento di servizi igienico-assistenziali del cantiere



Misure Preventive e Protettive, aggiuntive a quelle riportate nell'apposito successivo capitolo:

a) DPI: addetto all'allestimento di servizi igienico-assistenziali del cantiere;

**PRESCRIZIONI ORGANIZZATIVE:**

Devono essere forniti ai lavoratori adeguati dispositivi di protezione individuale: **a)** casco; **b)** guanti; **c)** calzature di sicurezza con suola antisdrucciolo e impermeabile; **d)** occhiali di sicurezza.

Rischi a cui è esposto il lavoratore:

	Caduta di materiale dall'alto o a livello [P2 x E3]= MEDIO		Rumore [P3 x E3]= RILEVANTE		
---	---	---	--------------------------------	--	--

MACCHINE E ATTREZZI:

- 1) Autocarro;
- 2) Autogrù;
- 3) Andatoie e Passerelle;
- 4) Attrezzi manuali;
- 5) Ponteggio mobile o trabattello;
- 6) Scala doppia;
- 7) Scala semplice;
- 8) Sega circolare;
- 9) Smerigliatrice angolare (flessibile);
- 10) Trapano elettrico.

Rischi generati dall'uso di macchine e attrezzi:

Cesoiamenti, stritolamenti; Getti, schizzi; Inalazione polveri, fibre; Incendi, esplosioni; Investimento, ribaltamento; Urti, colpi, impatti, compressioni; Rumore; Vibrazioni; Elettrocuzione; Punture, tagli, abrasioni; Caduta dall'alto; Caduta di materiale dall'alto o a livello; Scivolamenti, cadute a livello.

Scavo a sezione obbligata - impianto elettrico

Scavi a sezione obbligata, eseguiti a cielo aperto o all'interno di edifici, con l'ausilio di mezzi meccanici.

LAVORATORI:

Addetto allo scavo a sezione obbligata

Misure Preventive e Protettive, aggiuntive a quelle riportate nell'apposito successivo capitolo:

a) DPI: addetto allo scavo a sezione obbligata;






PRESCRIZIONI ORGANIZZATIVE:

Devono essere forniti: **a)** casco; **b)** otoprotettori; **c)** occhiali protettivi; **d)** maschera antipolvere; **e)** guanti; **f)** calzature di sicurezza; **g)** indumenti protettivi; **h)** indumenti ad alta visibilità.

RIFERIMENTI NORMATIVI:

D.Lgs. 9 aprile 2008 n. 81, Art. 75.

Rischi a cui è esposto il lavoratore:

	Caduta dall'alto [P1 x E1]= BASSO		Investimento, ribaltamento [P3 x E4]= ALTO		Seppellimento, sprofondamento [P2 x E3]= MEDIO
---	--------------------------------------	---	--	---	--

MACCHINE E ATTREZZI:

- 1) Autocarro;
- 2) Escavatore;
- 3) Pala meccanica;
- 4) Attrezzi manuali;
- 5) Andatoie e Passerelle;
- 6) Scala semplice.

Rischi generati dall'uso di macchine e attrezzi:

Cesoianti, stritolamenti; Getti, schizzi; Inalazione polveri, fibre; Rumore; Incendi, esplosioni; Investimento, ribaltamento; Urti, colpi, impatti, compressioni; Vibrazioni; Elettrocuzione; Scivolamenti, cadute a livello; Punture, tagli, abrasioni; Caduta dall'alto; Caduta di materiale dall'alto o a livello; Movimentazione manuale dei carichi.

Posa di conduttura elettrica


Posa di conduttura elettrica in scavo a sezione obbligata, precedentemente eseguito, previa sistemazione del letto di posa con attrezzi manuali e attrezzature meccaniche.

LAVORATORI:

Addetto alla posa di conduttura elettrica

Misure Preventive e Protettive, aggiuntive a quelle riportate nell'apposito successivo capitolo:

a) DPI: addetto alla posa di conduttura elettrica;





PRESCRIZIONI ORGANIZZATIVE:

Devono essere forniti: **a)** casco; **b)** guanti; **c)** calzature di sicurezza; **d)** indumenti protettivi.

RIFERIMENTI NORMATIVI:

D.Lgs. 9 aprile 2008 n. 81, Art. 75.

Rischi a cui è esposto il lavoratore:

	Caduta di materiale dall'alto o a livello [P2 x E3]= MEDIO		Caduta dall'alto [P1 x E1]= BASSO		
---	---	---	--------------------------------------	--	--

MACCHINE E ATTREZZI:

- 1) Autocarro con gru;
- 2) Attrezzi manuali;
- 3) Andatoie e Passerelle;
- 4) Scala semplice.

Rischi generati dall'uso di macchine e attrezzi:

Cesoiamenti, stritolamenti; Elettrocuzione; Getti, schizzi; Incendi, esplosioni; Investimento, ribaltamento; Punture, tagli, abrasioni; Rumore; Urti, colpi, impatti, compressioni; Vibrazioni; Caduta dall'alto; Caduta di materiale dall'alto o a livello; Movimentazione manuale dei carichi.

Posa di condotta idrica


Posa di condotta idrica in scavo a sezione obbligata, precedentemente eseguito, previa sistemazione del letto di posa con attrezzi manuali e attrezzature meccaniche.

LAVORATORI:

Addetto alla posa di condotta idrica

Misure Preventive e Protettive, aggiuntive a quelle riportate nell'apposito successivo capitolo:

- a) DPI: addetto alla posa di condotta idrica;



**PRESCRIZIONI ORGANIZZATIVE:**

Devono essere forniti: **a)** casco; **b)** guanti; **c)** calzature di sicurezza; **d)** indumenti protettivi.

RIFERIMENTI NORMATIVI:

D.Lgs. 9 aprile 2008 n. 81, Art. 75.

Rischi a cui è esposto il lavoratore:

	Caduta di materiale dall'alto o a livello [P2 x E3]= MEDIO		Caduta dall'alto [P1 x E1]= BASSO		
---	---	---	--------------------------------------	--	--

MACCHINE E ATTREZZI:

- 1) Autocarro con gru;
- 2) Attrezzi manuali;
- 3) Andatoie e Passerelle;
- 4) Scala semplice.

Rischi generati dall'uso di macchine e attrezzi:

Cesoiamenti, stritolamenti; Elettrocuzione; Getti, schizzi; Incendi, esplosioni; Investimento, ribaltamento; Punture, tagli, abrasioni; Rumore; Urti, colpi, impatti, compressioni; Vibrazioni; Caduta dall'alto; Caduta di materiale dall'alto o a livello; Movimentazione manuale dei carichi.

FOGNATURE**La Lavorazione è suddivisa nelle seguenti Fasi e Sottofasi:**

Posa di condotta fognaria in materie plastiche

Posa di condotta fognaria in materie plastiche (fase)

Posa di condotta fognaria in materie plastiche, giuntate mediante saldatura per polifusione, in scavo a sezione obbligata, precedentemente eseguito, previa sistemazione del letto di posa con attrezzi manuali e attrezzature

meccaniche.

LAVORATORI:

Addetto alla posa di conduttura fognaria in materie plastiche

Misure Preventive e Protettive, aggiuntive a quelle riportate nell'apposito successivo capitolo:

a) DPI: addetto alla posa di conduttura fognaria in materie plastiche;



PRESCRIZIONI ORGANIZZATIVE:

Devono essere forniti: **a)** casco; **b)** occhiali protettivi; **c)** maschera con filtro specifico; **d)** guanti; **e)** calzature di sicurezza; **f)** indumenti protettivi.

RIFERIMENTI NORMATIVI:

D.Lgs. 9 aprile 2008 n. 81, Art. 75.

Rischi a cui è esposto il lavoratore:

	Caduta dall'alto [P1 x E1]= BASSO		Caduta di materiale dall'alto o a livello [P2 x E3]= MEDIO		
--	--------------------------------------	--	---	--	--

MACCHINE E ATTREZZI:

- 1) Autocarro con gru;
- 2) Attrezzi manuali;
- 3) Saldatrice polifusione;
- 4) Scala semplice.

Rischi generati dall'uso di macchine e attrezzi:

Cesoamenti, stritolamenti; Elettrocuzione; Getti, schizzi; Incendi, esplosioni; Investimento, ribaltamento; Punture, tagli, abrasioni; Rumore; Urti, colpi, impatti, compressioni; Vibrazioni; Inalazione fumi, gas, vapori; Caduta dall'alto; Movimentazione manuale dei carichi.

IMPIANTI PUBBLICA ILLUMINAZIONE

La Lavorazione è suddivisa nelle seguenti Fasi e Sottofasi:

Posa sostegni

Posa di pali per pubblica illuminazione

Apparecchi illuminanti

Montaggio di apparecchi illuminanti a risparmio energetico

Montaggio di faretti ad incasso a terra a risparmio energetico

Sistemi di regolazione

Installazione di sistema di regolazione del flusso luminoso

Posa sostegni (fase)

Posa di pali per pubblica illuminazione (sottofase)

Posa di pali per pubblica illuminazione completo di pozzetto di connessione alla rete elettrica compreso lo scavo e la realizzazione della fondazione.

LAVORATORI:

Addetto alla posa di pali per pubblica illuminazione

Misure Preventive e Protettive, aggiuntive a quelle riportate nell'apposito successivo capitolo:

a) DPI: addetto alla posa di pali per pubblica illuminazione;





PRESCRIZIONI ORGANIZZATIVE:

Devono essere forniti: **a)** casco; **b)** occhiali protettivi; **c)** maschera antipolvere; **d)** guanti; **e)** calzature di sicurezza; **f)** indumenti protettivi; **g)** indumenti ad alta visibilità.

RIFERIMENTI NORMATIVI:

D.Lgs. 9 aprile 2008 n. 81, Art. 75.

Rischi a cui è esposto il lavoratore:

	Investimento, ribaltamento [P3 x E3]= RILEVANTE		Rumore [P1 x E1]= BASSO		
---	---	---	--------------------------------	--	--

MACCHINE E ATTREZZI:

- 1) Autocarro;
- 2) Escavatore;
- 3) Attrezzi manuali.

Rischi generati dall'uso di macchine e attrezzi:

Cesoamenti, stritolamenti; Getti, schizzi; Inalazione polveri, fibre; Rumore; Incendi, esplosioni; Investimento, ribaltamento; Urti, colpi, impatti, compressioni; Vibrazioni; Elettrocuzione; Scivolamenti, cadute a livello; Punture, tagli, abrasioni.

Apparecchi illuminanti (fase)

Montaggio di apparecchi illuminanti a risparmio energetico (sottofase)

Montaggio di apparecchi illuminanti a risparmio energetico (lampade a scarica ad alta intensità, moduli LED ecc...) su pali.

LAVORATORI:

Addetto al montaggio di apparecchi illuminanti a risparmio energetico

Misure Preventive e Protettive, aggiuntive a quelle riportate nell'apposito successivo capitolo:

a) DPI: addetto al montaggio di apparecchi illuminanti a risparmio energetico;



PRESCRIZIONI ORGANIZZATIVE:

Devono essere forniti: **a)** casco; **b)** occhiali protettivi; **c)** guanti; **d)** calzature di sicurezza; **e)** indumenti protettivi.

RIFERIMENTI NORMATIVI:

D.Lgs. 9 aprile 2008 n. 81, Art. 75.

Rischi a cui è esposto il lavoratore:

	Elettrocuzione [P3 x E3]= RILEVANTE				
---	--	--	--	--	--

MACCHINE E ATTREZZI:

- 1) Autocarro con cestello;
- 2) Attrezzi manuali.

Rischi generati dall'uso di macchine e attrezzi:

Caduta dall'alto; Caduta di materiale dall'alto o a livello; Cesoiamenti, stritolamenti; Elettrocuzione; Incendi, esplosioni; Investimento, ribaltamento; Rumore; Vibrazioni; Punture, tagli, abrasioni; Urti, colpi, impatti, compressioni.

Montaggio di faretti ad incasso a terra a risparmio energetico (sottofase)

Montaggio di faretti ad incasso a terra sulla passeggiata e nella vegetazione a risparmio energetico

LAVORATORI:

Addetto al montaggio di apparecchi illuminanti a risparmio energetico

Misure Preventive e Protettive, aggiuntive a quelle riportate nell'apposito successivo capitolo:

a) DPI: addetto al montaggio di apparecchi illuminanti a risparmio energetico;



PRESCRIZIONI ORGANIZZATIVE:

Devono essere forniti: **a)** casco; **b)** occhiali protettivi; **c)** guanti; **d)** calzature di sicurezza; **e)** indumenti protettivi.

RIFERIMENTI NORMATIVI:

D.Lgs. 9 aprile 2008 n. 81, Art. 75.

Rischi a cui è esposto il lavoratore:

	Elettrocuzione						
	[P3 x E3]= RILEVANTE						

MACCHINE E ATTREZZI:

- 1) Autocarro con cestello;
- 2) Attrezzi manuali.

Rischi generati dall'uso di macchine e attrezzi:

Caduta dall'alto; Caduta di materiale dall'alto o a livello; Cesoiamenti, stritolamenti; Elettrocuzione; Incendi, esplosioni; Investimento, ribaltamento; Rumore; Vibrazioni; Punture, tagli, abrasioni; Urti, colpi, impatti, compressioni.

Sistemi di regolazione (fase)**Installazione di sistema di regolazione del flusso luminoso (sottofase)**

Installazione di sistema di regolazione del flusso luminoso per apparecchi illuminanti a risparmio energetico.

LAVORATORI:

Addetto all'installazione di sistema di regolazione del flusso luminoso

Misure Preventive e Protettive, aggiuntive a quelle riportate nell'apposito successivo capitolo:

a) DPI: addetto all'installazione di sistema di regolazione del flusso luminoso;



PRESCRIZIONI ORGANIZZATIVE:

Devono essere forniti: **a)** casco; **b)** occhiali protettivi; **c)** guanti; **d)** calzature di sicurezza; **e)** indumenti protettivi.

RIFERIMENTI NORMATIVI:

D.Lgs. 9 aprile 2008 n. 81, Art. 75.

Rischi a cui è esposto il lavoratore:

	Elettrocuzione				
	[P3 x E3]= RILEVANTE				

MACCHINE E ATTREZZI:

- 1) Autocarro con cestello;
- 2) Attrezzi manuali.

Rischi generati dall'uso di macchine e attrezzi:

Caduta dall'alto; Caduta di materiale dall'alto o a livello; Cesoiamenti, stritolamenti; Elettrocuzione; Incendi, esplosioni; Investimento, ribaltamento; Rumore; Vibrazioni; Punture, tagli, abrasioni; Urti, colpi, impatti, compressioni.

Rinterro di scavo eseguito a macchina

Rinterro e compattazione di scavi esistenti, eseguito con l'ausilio di mezzi meccanici.

LAVORATORI:

Addetto al rinterro di scavo eseguito a macchina

Misure Preventive e Protettive, aggiuntive a quelle riportate nell'apposito successivo capitolo:

- a) DPI: addetto al rinterro di scavo eseguito a macchina;

**PRESCRIZIONI ORGANIZZATIVE:**

Devono essere forniti: **a)** casco; **b)** otoprotettori; **c)** occhiali protettivi; **d)** maschera antipolvere; **e)** guanti; **f)** calzature di sicurezza; **g)** indumenti protettivi; **h)** indumenti ad alta visibilità.

RIFERIMENTI NORMATIVI:

D.Lgs. 9 aprile 2008 n. 81, Art. 75.

Rischi a cui è esposto il lavoratore:

	Investimento, ribaltamento				
	[P3 x E4]= ALTO				

MACCHINE E ATTREZZI:

- 1) Dumper;
- 2) Pala meccanica;
- 3) Attrezzi manuali;
- 4) Andatoie e Passerelle.

Rischi generati dall'uso di macchine e attrezzi:

Cesoiamenti, stritolamenti; Inalazione polveri, fibre; Incendi, esplosioni; Investimento, ribaltamento; Rumore; Vibrazioni; Scivolamenti, cadute a livello; Punture, tagli, abrasioni; Urti, colpi, impatti, compressioni; Caduta dall'alto; Caduta di materiale dall'alto o a livello.

Scavo a sezione obbligata

Scavi a sezione obbligata, eseguiti a cielo aperto o all'interno di edifici, con l'ausilio di mezzi meccanici.

LAVORATORI:

Addetto allo scavo a sezione obbligata

Misure Preventive e Protettive, aggiuntive a quelle riportate nell'apposito successivo capitolo:

a) DPI: addetto allo scavo a sezione obbligata;






PRESCRIZIONI ORGANIZZATIVE:

Devono essere forniti: **a)** casco; **b)** otoprotettori; **c)** occhiali protettivi; **d)** maschera antipolvere; **e)** guanti; **f)** calzature di sicurezza; **g)** indumenti protettivi; **h)** indumenti ad alta visibilità.

RIFERIMENTI NORMATIVI:

D.Lgs. 9 aprile 2008 n. 81, Art. 75.

Rischi a cui è esposto il lavoratore:

	Caduta dall'alto [P1 x E1]= BASSO		Investimento, ribaltamento [P3 x E4]= ALTO		Seppellimento, sprofondamento [P2 x E3]= MEDIO
---	--------------------------------------	---	--	---	--

MACCHINE E ATTREZZI:

- 1) Autocarro;
- 2) Escavatore;
- 3) Pala meccanica;
- 4) Attrezzi manuali;
- 5) Andatoie e Passerelle;
- 6) Scala semplice.

Rischi generati dall'uso di macchine e attrezzi:

Cesoiamenti, stritolamenti; Getti, schizzi; Inalazione polveri, fibre; Rumore; Incendi, esplosioni; Investimento, ribaltamento; Urti, colpi, impatti, compressioni; Vibrazioni; Elettrocuzione; Scivolamenti, cadute a livello; Punture, tagli, abrasioni; Caduta dall'alto; Caduta di materiale dall'alto o a livello; Movimentazione manuale dei carichi.

LAVORI STRADALI

La Lavorazione è suddivisa nelle seguenti Fasi e Sottofasi:

Demolizioni e rimozioni

Demolizione di fondazione stradale

Asportazione di strato di usura e collegamento

Sede stradale

Formazione di fondazione stradale

Formazione di rilevato stradale

Formazione di manto di usura e collegamento

Percorsi pedonali

Formazione di percorsi pedonali

Piantumazione e posa superfici verdi

Messa a dimora di piante e arbusti

Idrosemina

Opere complementari

Posa di segnaletica verticale

Demolizioni e rimozioni (fase)

Demolizione di fondazione stradale (sottofase)

Demolizione di fondazione stradale mediante mezzi meccanici ed allontanamento dei materiali di risulta.

LAVORATORI:

Addetto alla demolizione di fondazione stradale

Misure Preventive e Protettive, aggiuntive a quelle riportate nell'apposito successivo capitolo:

a) DPI: addetto alla demolizione di fondazione stradale;






PRESCRIZIONI ORGANIZZATIVE:

Devono essere forniti: **a)** casco; **b)** otoprotettori; **c)** occhiali protettivi; **d)** maschera antipolvere; **e)** guanti; **f)** calzature di sicurezza; **g)** indumenti protettivi; **h)** indumenti ad alta visibilità.

RIFERIMENTI NORMATIVI:

D.Lgs. 9 aprile 2008 n. 81, Art. 75.

Rischi a cui è esposto il lavoratore:

	Investimento, ribaltamento [P3 x E3]= RILEVANTE		Rumore [P3 x E3]= RILEVANTE		Vibrazioni [P3 x E3]= RILEVANTE
---	--	---	---------------------------------------	---	---

MACCHINE E ATTREZZI:

- 1) Autocarro;
- 2) Escavatore con martello demolitore;
- 3) Attrezzi manuali.

Rischi generati dall'uso di macchine e attrezzi:

Cesoiamenti, stritolamenti; Getti, schizzi; Inalazione polveri, fibre; Rumore; Incendi, esplosioni; Investimento, ribaltamento; Urti, colpi, impatti, compressioni; Vibrazioni; Elettrocuzione; Scivolamenti, cadute a livello; Punture, tagli, abrasioni.

Asportazione di strato di usura e collegamento (sottofase)

Asportazione dello strato d'usura e collegamento mediante mezzi meccanici ed allontanamento dei materiali di risulta.

LAVORATORI:

Addetto all'asportazione di strato di usura e collegamento

Misure Preventive e Protettive, aggiuntive a quelle riportate nell'apposito successivo capitolo:

a) DPI: addetto all'asportazione di strato di usura e collegamento;






PRESCRIZIONI ORGANIZZATIVE:

Devono essere forniti: **a)** casco; **b)** otoprotettori; **c)** occhiali protettivi; **d)** maschera antipolvere; **e)** guanti; **f)** calzature di sicurezza; **g)** indumenti protettivi; **h)** indumenti ad alta visibilità.

RIFERIMENTI NORMATIVI:

D.Lgs. 9 aprile 2008 n. 81, Art. 75.

Rischi a cui è esposto il lavoratore:

	Investimento, ribaltamento [P3 x E3]= RILEVANTE		Rumore [P3 x E3]= RILEVANTE		Vibrazioni [P3 x E3]= RILEVANTE
---	--	---	---------------------------------------	---	---

MACCHINE E ATTREZZI:

- 1) Autocarro;
- 2) Scarificatrice;
- 3) Attrezzi manuali.

Rischi generati dall'uso di macchine e attrezzi:

Cesoiamenti, stritolamenti; Getti, schizzi; Inalazione polveri, fibre; Rumore; Incendi, esplosioni; Investimento, ribaltamento; Urti, colpi, impatti, compressioni; Vibrazioni; Punture, tagli, abrasioni.

Sede stradale (fase)

Formazione di fondazione stradale (sottofase)

Formazione per strati di fondazione stradale con pietrame calcareo informe e massciata di pietrisco, compattazione eseguita con mezzi meccanici.

LAVORATORI:

Addetto alla formazione di fondazione stradale

Misure Preventive e Protettive, aggiuntive a quelle riportate nell'apposito successivo capitolo:

a) DPI: addetto alla formazione di fondazione stradale;





PRESCRIZIONI ORGANIZZATIVE:

Devono essere forniti: **a)** casco; **b)** otoprotettori; **c)** occhiali protettivi; **d)** maschera antipolvere; **e)** guanti; **f)** calzature di sicurezza; **g)** indumenti protettivi; **h)** indumenti ad alta visibilità.

RIFERIMENTI NORMATIVI:

D.Lgs. 9 aprile 2008 n. 81, Art. 75.

Rischi a cui è esposto il lavoratore:

	Investimento, ribaltamento [P3 x E3]= RILEVANTE		Rumore [P1 x E1]= BASSO		
---	---	---	--------------------------------	--	--

MACCHINE E ATTREZZI:

- 1) Pala meccanica;
- 2) Rullo compressore;
- 3) Attrezzi manuali.

Rischi generati dall'uso di macchine e attrezzi:

Cesoamenti, stritolamenti; Inalazione polveri, fibre; Incendi, esplosioni; Investimento, ribaltamento; Rumore; Scivolamenti, cadute a livello; Vibrazioni; Inalazione fumi, gas, vapori; Punture, tagli, abrasioni; Urti, colpi, impatti, compressioni.

Formazione di rilevato stradale (sottofase)

Formazione per strati di rilevato stradale con materiale proveniente da cave, preparazione del piano di posa, compattazione eseguita con mezzi meccanici.

LAVORATORI:

Addetto alla formazione di rilevato stradale

Misure Preventive e Protettive, aggiuntive a quelle riportate nell'apposito successivo capitolo:

a) DPI: addetto alla formazione di rilevato stradale;





PRESCRIZIONI ORGANIZZATIVE:

Devono essere forniti: **a)** casco; **b)** otoprotettori; **c)** occhiali protettivi; **d)** maschera antipolvere; **e)** guanti; **f)** calzature di sicurezza; **g)** indumenti protettivi; **h)** indumenti ad alta visibilità.

RIFERIMENTI NORMATIVI:

D.Lgs. 9 aprile 2008 n. 81, Art. 75.

Rischi a cui è esposto il lavoratore:

	Investimento, ribaltamento [P3 x E3]= RILEVANTE		Rumore [P1 x E1]= BASSO		
---	--	---	----------------------------	--	--

MACCHINE E ATTREZZI:

- 1) Pala meccanica;
- 2) Rullo compressore;
- 3) Attrezzi manuali.

Rischi generati dall'uso di macchine e attrezzi:

Cesoiamenti, stritolamenti; Inalazione polveri, fibre; Incendi, esplosioni; Investimento, ribaltamento; Rumore; Scivolamenti, cadute a livello; Vibrazioni; Inalazione fumi, gas, vapori; Punture, tagli, abrasioni; Urti, colpi, impatti, compressioni.

Formazione di manto di usura e collegamento (sottofase)

Formazione di manto stradale in misto cementato, stesi e compattati con mezzi meccanici.

LAVORATORI:

Addetto alla formazione di manto di usura e collegamento

Misure Preventive e Protettive, aggiuntive a quelle riportate nell'apposito successivo capitolo:

- a) DPI: addetto alla formazione di manto di usura e collegamento;




**PRESCRIZIONI ORGANIZZATIVE:**

Devono essere forniti: **a)** casco; **b)** otoprotettori; **c)** occhiali protettivi; **d)** maschera con filtro specifico; **e)** guanti; **f)** calzature di sicurezza; **g)** indumenti protettivi; **h)** indumenti ad alta visibilità.

RIFERIMENTI NORMATIVI:

D.Lgs. 9 aprile 2008 n. 81, Art. 75.

Rischi a cui è esposto il lavoratore:

	Investimento, ribaltamento [P3 x E3]= RILEVANTE		Cancerogeno e mutageno [P4 x E4]= ALTO		Inalazione fumi, gas, vapori [P1 x E1]= BASSO
---	--	---	---	---	--

MACCHINE E ATTREZZI:

- 1) Finitrice;
- 2) Rullo compressore;
- 3) Autocarro dumper;
- 4) Attrezzi manuali.

Rischi generati dall'uso di macchine e attrezzi:

Cesoiamenti, stritolamenti; Getti, schizzi; Inalazione fumi, gas, vapori; Incendi, esplosioni; Investimento, ribaltamento; Rumore; Vibrazioni; Inalazione polveri, fibre; Punture, tagli, abrasioni; Urti, colpi, impatti, compressioni.

Percorsi pedonali (fase)**Formazione di percorsi pedonali (sottofase)**

Formazione di percorsi pedonali, interni a giardini e parchi, realizzati in blocchetti di calcestruzzo grigliato (per garantire superfici drenanti), con posa a mano.

LAVORATORI:

Addetto alla formazione di percorsi pedonali in calcestruzzo grigliato


Misure Preventive e Protettive, aggiuntive a quelle riportate nell'apposito successivo capitolo:

a) DPI: addetto alla formazione di percorsi pedonali in calcestruzzo grigliato;

**PRESCRIZIONI ORGANIZZATIVE:**Devono essere forniti: **a)** casco; **b)** otoprotettori; **c)** occhiali protettivi; **d)** guanti; **e)** calzature di sicurezza; **f)** indumenti protettivi.**RIFERIMENTI NORMATIVI:**

D.Lgs. 9 aprile 2008 n. 81, Art. 75.

Rischi a cui è esposto il lavoratore:

	M.M.C. (sollevamento e trasporto)				
	[P1 x E1]= BASSO				

MACCHINE E ATTREZZI:

- 1) Dumper;
- 2) Attrezzi manuali.

Rischi generati dall'uso di macchine e attrezzi:

Cesoiamenti, stritolamenti; Inalazione polveri, fibre; Incendi, esplosioni; Investimento, ribaltamento; Rumore; Vibrazioni; Punture, tagli, abrasioni; Urti, colpi, impatti, compressioni.

Piantumazione e posa superfici verdi (fase)**Messa a dimora di piante e arbusti (sottofase)**

Messa a dimora di piante e arbusti mediante limitati movimenti terra (per la modifica e/o correzione del profilo del terreno).

LAVORATORI:

Addetto alla messa a dimora di piante ed arbusti


Misure Preventive e Protettive, aggiuntive a quelle riportate nell'apposito successivo capitolo:

a) DPI: addetto alla messa a dimora di piante ed arbusti ;

**PRESCRIZIONI ORGANIZZATIVE:**Devono essere forniti: **a)** casco; **b)** occhiali protettivi; **c)** maschera antipolvere; **d)** guanti; **e)** calzature di sicurezza; **f)** indumenti protettivi.**RIFERIMENTI NORMATIVI:**

D.Lgs. 9 aprile 2008 n. 81, Art. 75.

Rischi a cui è esposto il lavoratore:

	Scivolamenti, cadute a livello				
	[P1 x E1]= BASSO				

MACCHINE E ATTREZZI:

- 1) Attrezzi manuali;
- 2) Andatoie e Passerelle.

Rischi generati dall'uso di macchine e attrezzi:

Punture, tagli, abrasioni; Urti, colpi, impatti, compressioni; Caduta dall'alto; Caduta di materiale dall'alto o a livello.

Idrosemina (sottofase)

Formazione di tappeto erboso ottenuta mediante idrosemina per la ricostituzione della vegetazione pre-esistente.

LAVORATORI:

Addetto alla idrosemina

Misure Preventive e Protettive, aggiuntive a quelle riportate nell'apposito successivo capitolo:

a) DPI: addetto alla formazione di tappeto erboso;




PRESCRIZIONI ORGANIZZATIVE:

Devono essere forniti: **a)** casco; **b)** occhiali protettivi; **c)** maschera antipolvere; **d)** guanti; **e)** calzature di sicurezza; **f)** indumenti protettivi.

RIFERIMENTI NORMATIVI:

D.Lgs. 9 aprile 2008 n. 81, Art. 75.

Rischi a cui è esposto il lavoratore:

	Scivolamenti, cadute a livello				
	[P1 x E1]= BASSO				

MACCHINE E ATTREZZI:

- 1) Trattore;
- 2) Attrezzi manuali;
- 3) Andatoie e Passerelle.

Rischi generati dall'uso di macchine e attrezzi:

Cesoiamenti, stritolamenti; Getti, schizzi; Incendi, esplosioni; Investimento, ribaltamento; Punture, tagli, abrasioni; Urti, colpi, impatti, compressioni; Caduta dall'alto; Caduta di materiale dall'alto o a livello.

Opere complementari (fase)

Posa di segnaletica verticale (sottofase)

Posa di segnali stradali verticali compreso lo scavo e la realizzazione della fondazione.

LAVORATORI:

Addetto alla posa di segnaletica verticale

Misure Preventive e Protettive, aggiuntive a quelle riportate nell'apposito successivo capitolo:

a) DPI: addetto alla posa di segnaletica verticale;





PRESCRIZIONI ORGANIZZATIVE:

Devono essere forniti: **a)** casco; **b)** guanti; **c)** calzature di sicurezza; **d)** indumenti protettivi; **e)** indumenti ad alta visibilità.

RIFERIMENTI NORMATIVI:

D.Lgs. 9 aprile 2008 n. 81, Art. 75.

Rischi a cui è esposto il lavoratore:

	Investimento, ribaltamento		Rumore		
	[P3 x E3]= RILEVANTE		[P1 x E1]= BASSO		

MACCHINE E ATTREZZI:

- 1) Autocarro;
- 2) Attrezzi manuali.

Rischi generati dall'uso di macchine e attrezzi:

Cesoiamenti, stritolamenti; Getti, schizzi; Inalazione polveri, fibre; Rumore; Incendi, esplosioni; Investimento, ribaltamento; Urti, colpi, impatti, compressioni; Vibrazioni; Punture, tagli, abrasioni.

ACCESSORI PER AREE VERDI

La Lavorazione è suddivisa nelle seguenti Fasi e Sottofasi:

Posa di panchine,
Installazione di arredo

Posa di panchine, (fase)

Posa in opera di panchine.

LAVORATORI:

Addetto alla posa di panchine

Misure Preventive e Protettive, aggiuntive a quelle riportate nell'apposito successivo capitolo:

a) DPI: addetto alla posa di panchine, cestini, fontanelle e fioriere;



PRESCRIZIONI ORGANIZZATIVE:

Devono essere forniti: **a)** casco; **b)** occhiali protettivi; **c)** guanti; **d)** calzature di sicurezza; **e)** indumenti protettivi.

RIFERIMENTI NORMATIVI:

D.Lgs. 9 aprile 2008 n. 81, Art. 75.

Rischi a cui è esposto il lavoratore:

	Scivolamenti, cadute a livello [P1 x E1]= BASSO		M.M.C. (sollevamento e trasporto) [P1 x E1]= BASSO		
--	--	--	---	--	--

MACCHINE E ATTREZZI:

- 1) Attrezzi manuali.

Rischi generati dall'uso di macchine e attrezzi:

Punture, tagli, abrasioni; Urti, colpi, impatti, compressioni.

Installazione di arredo (fase)

Installazione di arredo urbano come previsto dal progetto.

LAVORATORI:

Addetto all'installazione di arredo urbano

Misure Preventive e Protettive, aggiuntive a quelle riportate nell'apposito successivo capitolo:

a) DPI: addetto all'installazione di arredo urbano;





PRESCRIZIONI ORGANIZZATIVE:

Devono essere forniti: **a)** casco; **b)** occhiali protettivi; **c)** guanti; **d)** calzature di sicurezza; **e)** indumenti protettivi.

RIFERIMENTI NORMATIVI:

D.Lgs. 9 aprile 2008 n. 81, Art. 75.

Rischi a cui è esposto il lavoratore:

	Scivolamenti, cadute a livello [P1 x E1]= BASSO		M.M.C. (sollevamento e trasporto) [P1 x E1]= BASSO		
---	--	---	---	--	--

MACCHINE E ATTREZZI:

1) Attrezzi manuali.

Rischi generati dall'uso di macchine e attrezzi:

Punture, tagli, abrasioni; Urti, colpi, impatti, compressioni.

Smobilizzo del cantiere


Smobilizzo del cantiere realizzato attraverso lo smontaggio delle postazioni di lavoro fisse, di tutti gli impianti di cantiere, delle opere provvisorie e di protezione e della recinzione posta in opera all'insediamento del cantiere stesso.

LAVORATORI:

Addetto allo smobilizzo del cantiere



Misure Preventive e Protettive, aggiuntive a quelle riportate nell'apposito successivo capitolo:

a) DPI: addetto allo smobilizzo del cantiere;

**PRESCRIZIONI ORGANIZZATIVE:**

Devono essere forniti ai lavoratori adeguati dispositivi di protezione individuale: **a)** casco; **b)** guanti; **c)** calzature di sicurezza con suola antisdrucciolo e imperforabile; **d)** occhiali di sicurezza.

Rischi a cui è esposto il lavoratore:

	Caduta di materiale dall'alto o a livello [P2 x E3]= MEDIO		Rumore [P3 x E3]= RILEVANTE		
---	---	---	--------------------------------	--	--

MACCHINE E ATTREZZI:

- 1) Autocarro;
- 2) Autogrù;
- 3) Carrello elevatore;
- 4) Argano a bandiera;
- 5) Attrezzi manuali;
- 6) Scala semplice;
- 7) Trapano elettrico.

Rischi generati dall'uso di macchine e attrezzi:

Cesoiamenti, stritolamenti; Getti, schizzi; Inalazione polveri, fibre; Incendi, esplosioni; Investimento, ribaltamento; Urti, colpi, impatti, compressioni; Rumore; Vibrazioni; Elettrocuzione; Punture, tagli, abrasioni; Caduta di materiale dall'alto o a livello; Inalazione fumi, gas, vapori; Scivolamenti, cadute a livello; Caduta dall'alto.

RISCHI individuati nelle Lavorazioni e relative MISURE PREVENTIVE E PROTETTIVE.

rischi derivanti dalle lavorazioni e dall'uso di macchine ed attrezzi

				
Caduta dall'alto	Caduta di materiale dall'alto o a livello	Cancerogeno e mutageno	Elettrocuzione	Inalazione fumi, gas, vapori
				
Investimento, ribaltamento	M.M.C. (sollevamento e trasporto)	Rumore	Scivolamenti, cadute a livello	Seppellimento, sprofondamento
				
Vibrazioni				

RISCHIO: "Caduta dall'alto"

MISURE PREVENTIVE e PROTETTIVE:

- a) **Nelle lavorazioni:** Scavo a sezione obbligata - impianto elettrico; Posa di conduttura elettrica; Posa di conduttura idrica; Posa di conduttura fognaria in materie plastiche; Scavo a sezione obbligata ;

PRESCRIZIONI ESECUTIVE:

Accesso al fondo dello scavo. L'accesso al fondo dello scavo deve avvenire tramite appositi percorsi (scale a mano, scale ricavate nel terreno, rampe di accesso, ecc.). Nel caso si utilizzino scale a mano, devono sporgere a sufficienza oltre il piano di accesso e devono essere fissate stabilmente per impedire slittamenti o sbandamenti.

Accesso al fondo del pozzo di fondazione. L'accesso nei pozzi di fondazione deve essere predisposto con rampe di scale, anche verticali, purché sfalsate tra loro ed intervallate da pianerottoli di riposo posti a distanza non superiore a 4 metri l'uno dall'altro.

Parapetti di trattenuta. Qualora si verifichino situazioni che possono comportare la caduta da un piano di lavoro ad un altro posto a quota inferiore, di norma con dislivello maggiore di 2 metri, i lati liberi dello scavo o del rilevato devono essere protetti con appositi parapetti di trattenuta.

Passerelle pedonali o piastre veicolari. Gli attraversamenti devono essere garantiti da passerelle pedonali o piastre veicolari provviste da ambo i lati di parapetti con tavole fermapiEDE.

Segnalazione e delimitazione del fronte scavo. La zona di avanzamento del fronte scavo deve essere chiaramente segnalata e delimitata e ne deve essere impedito l'accesso al personale non autorizzato.



RISCHIO: "Caduta di materiale dall'alto o a livello"

MISURE PREVENTIVE e PROTETTIVE:

- a) **Nelle lavorazioni:** Allestimento di depositi, zone per lo stoccaggio dei materiali e per gli impianti fissi; Allestimento di servizi igienico-assistenziali del cantiere - PROSSIMITA'; Smobilizzo del cantiere;

PRESCRIZIONI ESECUTIVE:

Gli addetti all'imbracatura devono seguire le seguenti indicazioni: **a)** verificare che il carico sia stato imbracato correttamente; **b)** accompagnare inizialmente il carico fuori dalla zona di interferenza con attrezzature, ostacoli o materiali eventualmente presenti; **c)** allontanarsi dalla traiettoria del carico durante la fase di sollevamento; **d)** non sostare in attesa sotto la traiettoria del carico; **e)** avvicinarsi al carico in arrivo per pilotarlo fuori dalla zona di interferenza con eventuali ostacoli presenti; **f)** accertarsi della stabilità del carico prima di sganciarlo; **g)** accompagnare il gancio fuori dalla zona impegnata da attrezzature o materiali durante la manovra di richiamo.

- b) **Nelle lavorazioni:** Posa di conduttura elettrica; Posa di conduttura idrica; Posa di conduttura fognaria in materie plastiche;

PRESCRIZIONI ESECUTIVE:

Imbracatura dei carichi. Gli addetti all'imbracatura devono seguire le seguenti indicazioni: **a)** verificare che il carico sia stato imbracato correttamente; **b)** accompagnare inizialmente il carico fuori dalla zona di interferenza con attrezzature, ostacoli o materiali eventualmente presenti; **c)** allontanarsi dalla traiettoria del carico durante la fase di sollevamento; **d)** non sostare in attesa sotto la traiettoria del carico; **e)** avvicinarsi al carico in arrivo per pilotarlo fuori dalla zona di interferenza con eventuali ostacoli presenti; **f)** accertarsi della stabilità del carico prima di sganciarlo; **g)** accompagnare il gancio fuori dalla zona impegnata da attrezzature o materiali durante la manovra di richiamo.



RISCHIO: Cancerogeno e mutageno

MISURE PREVENTIVE e PROTETTIVE:

- a) **Nelle lavorazioni:** Formazione di manto di usura e collegamento;

MISURE TECNICHE E ORGANIZZATIVE:

Misure tecniche, organizzative e procedurali. Al fine di evitare ogni esposizione ad agenti cancerogeni e/o mutageni devono essere adottate le seguenti misure: **a)** i metodi e le procedure di lavoro devono essere progettate in maniera adeguata, ovvero in modo che nelle varie operazioni lavorative siano impiegati quantitativi di agenti cancerogeni o mutageni non superiori alle necessità della lavorazione; **b)** i metodi e le procedure di lavoro devono essere progettate in maniera adeguata, ovvero in modo che nelle varie operazioni lavorative gli agenti cancerogeni e mutageni in attesa di impiego, in forma fisica tale da causare rischio di introduzione, non siano accumulati sul luogo di lavoro in quantità superiori alle necessità della lavorazione stessa; **c)** il numero di lavoratori presenti durante l'attività specifica, o che possono essere esposti ad agenti cancerogeni o mutageni, deve essere quello minimo in funzione della necessità della lavorazione; **d)** le lavorazioni che possono esporre ad agenti cancerogeni o mutageni devono essere effettuate in aree predeterminate, isolate e accessibili soltanto dai lavoratori che devono recarsi per motivi connessi alla loro mansione o con la loro funzione; **e)** le lavorazioni che possono esporre ad agenti cancerogeni o mutageni effettuate in aree predeterminate devono essere indicate con adeguati segnali di avvertimento e di sicurezza; **f)** le lavorazioni che possono esporre ad agenti cancerogeni o mutageni, per cui sono previsti mezzi per evitarne o limitarne la dispersione nell'aria, devono essere soggette a misurazioni per la verifica dell'efficacia delle misure adottate e per individuare precocemente le esposizioni anomale causate da un evento non prevedibile o da un incidente, con metodi di campionatura e di misurazione conformi alle indicazioni dell'allegato XLI del D.Lgs. 81/2008; **g)** i locali, le attrezzature e gli impianti destinati o utilizzati in lavorazioni che possono esporre ad agenti cancerogeni o mutageni devono essere regolarmente e sistematicamente puliti; **h)** l'attività lavorativa specifica deve essere progettata e organizzata in modo da garantire con metodi di lavoro appropriati la gestione della conservazione, della manipolazione del trasporto sul luogo di lavoro di agenti cancerogeni o mutageni; **i)** l'attività lavorativa specifica deve essere progettata e organizzata in modo da garantire con metodi di lavoro appropriati la gestione della raccolta e l'immagazzinamento degli scarti e dei residui delle lavorazioni contenenti agenti cancerogeni o mutageni; **j)** i contenitori per la raccolta e l'immagazzinamento degli scarti e dei residui delle lavorazioni contenenti agenti cancerogeni o mutageni devono essere a chiusura ermetica e etichettati in modo chiaro, netto e visibile.



Misure igieniche. Devono essere assicurate le seguenti misure igieniche: **a)** i lavoratori devono disporre di servizi sanitari adeguati, provvisti di docce con acqua calda e fredda, nonché, di lavaggi oculari e antisettici per la pelle; **b)** i lavoratori devono avere in dotazione idonei indumenti protettivi, o altri indumenti, che devono essere riposti in posti separati dagli abiti civili; **c)** i dispositivi di protezione individuali devono essere custoditi in luoghi ben determinati e devono essere controllati, disinfettati e ben puliti dopo ogni utilizzazione; **d)** nelle lavorazioni, che possono esporre ad agenti biologici, devono essere indicati con adeguati segnali di avvertimento e di sicurezza i divieto di fumo, di assunzione di bevande o cibi, di utilizzare pipette a bocca e applicare cosmetici.

RISCHIO: "Elettrocuzione"

MISURE PREVENTIVE e PROTETTIVE:

- a) Nelle lavorazioni:** Montaggio di apparecchi illuminanti a risparmio energetico; Montaggio di faretto ad incasso a terra a risparmio energetico; Installazione di sistema di regolazione del flusso luminoso;

PRESCRIZIONI ORGANIZZATIVE:

Soggetti abilitati. I lavori su impianti o apparecchiature elettriche devono essere effettuati solo da imprese singole o associate (elettricisti) abilitate che dovranno rilasciare, prima della messa in esercizio dell'impianto, la "dichiarazione di conformità".

RIFERIMENTI NORMATIVI:

D.Lgs. 9 aprile 2008 n. 81, Art. 82; D.M. 22 gennaio 2008 n.37.



RISCHIO: "Investimento, ribaltamento"

MISURE PREVENTIVE e PROTETTIVE:

- a) Nelle lavorazioni:** Allestimento di cantiere temporaneo su strada;

PRESCRIZIONI ESECUTIVE:

Indumenti da lavoro ad alta visibilità, per tutti gli operatori impegnati nei lavori stradali o che operano in zone con forte flusso di mezzi d'opera.

- b) Nelle lavorazioni:** Scavo a sezione obbligata - impianto elettrico; Rinterro di scavo eseguito a macchina; Scavo a sezione obbligata ; Formazione di fondazione stradale; Formazione di rilevato stradale;

PRESCRIZIONI ESECUTIVE:

Presenza di manodopera. Nei lavori di scavo con mezzi meccanici non devono essere eseguiti altri lavori che comportano la presenza di manodopera nel campo di azione dell'escavatore.

RIFERIMENTI NORMATIVI:

D.Lgs. 9 aprile 2008 n. 81, Art. 118.

- c) Nelle lavorazioni:** Posa di pali per pubblica illuminazione; Demolizione di fondazione stradale; Asportazione di strato di usura e collegamento; Formazione di manto di usura e collegamento; Posa di segnaletica verticale;

PRESCRIZIONI ORGANIZZATIVE:

Precauzioni in presenza di traffico veicolare. Nelle attività lavorative in presenza di traffico veicolare devono essere rispettate le seguenti precauzioni: **a)** le operazioni di installazione della segnaletica, così come le fasi di rimozione, sono precedute e supportate da addetti, muniti di bandierina arancio fluorescente, preposti a preavvisare all'utenza la presenza di uomini e veicoli sulla carreggiata; **b)** la composizione minima delle squadre deve essere determinata in funzione della tipologia di intervento, della categoria di strada, del sistema segnaletico da realizzare e dalle condizioni atmosferiche e di visibilità. La squadra dovrà essere composta in maggioranza da operatori che abbiano esperienza nel campo delle attività che prevedono interventi in presenza di traffico veicolare e che abbiano già completato il percorso formativo previsto dalla normativa vigente; **c)** in caso di nebbia, di precipitazioni nevose o, comunque, condizioni che possano limitare notevolmente la visibilità o le caratteristiche di aderenza della pavimentazione, non è consentito effettuare operazioni che comportino l'esposizione al traffico di operatori e di veicoli nonché l'installazione di cantieri stradali e relativa segnaletica di preavviso e di delimitazione. Nei casi in cui le condizioni negative dovessero sopraggiungere successivamente all'inizio delle attività, queste sono immediatamente sospese con conseguente rimozione di ogni e qualsiasi sbarramento di cantiere e della relativa segnaletica (sempre che lo smantellamento del



cantiere e la rimozione della segnaletica non costituisca un pericolo più grave per i lavoratori e l'utenza stradale); **d)** la gestione operativa degli interventi, consistente nella guida e nel controllo dell'esecuzione delle operazioni, deve essere effettuata da un preposto adeguatamente formato. La gestione operativa può anche essere effettuata da un responsabile non presente nella zona di intervento tramite centro radio o sala operativa.

Presegnalazione di inizio intervento. In caso di presegnalazione di inizio intervento tramite sbandieramento devono essere rispettate le seguenti precauzioni: **a)** nella scelta del punto di inizio dell'attività di sbandieramento devono essere privilegiati i tratti in rettilineo e devono essere evitati stazionamenti in curva, immediatamente prima e dopo una galleria e all'interno di una galleria quando lo sbandieramento viene eseguito per presegnalare all'utenza la posa di segnaletica stradale; **b)** al fine di consentire un graduale rallentamento è opportuno che la segnalazione avvenga a debita distanza dalla zona dove inizia l'interferenza con il normale transito veicolare, comunque nel punto che assicura maggiore visibilità e maggiori possibilità di fuga in caso di pericolo; **c)** nel caso le attività si protraggano nel tempo, per evitare pericolosi abbassamenti del livello di attenzione, gli sbandieratori devono essere avvicinati nei compiti da altri operatori; **d)** tutte le volte che non è possibile la gestione degli interventi a vista, gli operatori impegnati nelle operazioni di sbandieramento si tengono in contatto, tra di loro o con il preposto, mediante l'utilizzo di idonei sistemi di comunicazione di cui devono essere dotati; **e)** in presenza di particolari caratteristiche planimetriche della tratta interessata (ad esempio, gallerie, serie di curve, svincoli, ecc.), lo sbandieramento può comprendere anche più di un operatore.

Regolamentazione del traffico. Per la regolamentazione del senso unico alternato, quando non sono utilizzati sistemi semaforici temporizzati, i movieri devono rispettare le seguenti precauzioni: **a)** i movieri si devono posizionare in posizione anticipata rispetto al raccordo obliquo ed in particolare, per le strade tipo "C" ed "F" extraurbane, dopo il segnale di "strettoia", avendo costantemente cura di esporsi il meno possibile al traffico veicolare; **b)** nel caso in cui queste attività si protraggano nel tempo, per evitare pericolosi abbassamenti del livello di attenzione, i movieri devono essere avvicinati nei compiti da altri operatori; **c)** tutte le volte che non è possibile la gestione degli interventi a vista, gli operatori impegnati come movieri si tengono in contatto tra di loro o con il preposto, mediante l'utilizzo di idonei sistemi di comunicazione di cui devono essere dotati; **d)** le fermate dei veicoli in transito con movieri, sono comunque effettuate adottando le dovute cautele per evitare i rischi conseguenti al formarsi di code.

PRESCRIZIONI ESECUTIVE:

Istruzioni per gli addetti. Per l'esecuzione in sicurezza delle attività di sbandieramento gli operatori devono: **a)** scendere dal veicolo dal lato non esposto al traffico veicolare; **b)** iniziare subito la segnalazione di sbandieramento facendo oscillare lentamente la bandiera orizzontalmente, posizionata all'altezza della cintola, senza movimenti improvvisi, con cadenza regolare, stando sempre rivolti verso il traffico, in modo da permettere all'utente in transito di percepire l'attività in corso ed effettuare una regolare e non improvvisa manovra di rallentamento; **c)** camminare sulla banchina o sulla corsia di emergenza fino a portarsi in posizione sufficientemente anticipata rispetto al punto di intervento in modo da consentire agli utenti un ottimale rallentamento; **d)** segnalare con lo sbandieramento fino a che non siano cessate le esigenze di presegnalazione; **e)** la presegnalazione deve durare il minor tempo possibile ed i lavoratori che la eseguono si devono portare, appena possibile, a valle della segnaletica installata o comunque al di fuori di zone direttamente esposte al traffico veicolare; **f)** utilizzare dispositivi luminosi o analoghi dispositivi se l'attività viene svolta in ore notturne.

RIFERIMENTI NORMATIVI:

D.l. 4 marzo 2013, Allegato I; D.l. 4 marzo 2013, Allegato II.

RISCHIO: M.M.C. (sollevamento e trasporto)

MISURE PREVENTIVE e PROTETTIVE:

- a) Nelle lavorazioni:** Formazione di percorsi pedonali ; Posa di panchine, ; Installazione di arredo;

MISURE TECNICHE E ORGANIZZATIVE:

Organizzazione del lavoro. Le attività lavorative devono essere organizzate tenuto conto delle seguenti indicazioni: **a)** l'ambiente di lavoro (temperatura, umidità e ventilazione) deve presentare condizioni microclimatiche adeguate; **b)** gli spazi dedicati alla movimentazione devono essere adeguati; **c)** il sollevamento dei carichi deve essere eseguito sempre con due mani e da una sola persona; **d)** il carico da sollevare non deve essere estremamente freddo, caldo o contaminato; **e)** le altre attività di movimentazione manuale devono essere minimali; **f)** deve esserci adeguata frizione tra piedi e pavimento; **g)** i gesti di sollevamento devono essere eseguiti in modo non brusco.



MISURE PREVENTIVE e PROTETTIVE:

- a) Nelle lavorazioni:** Allestimento di cantiere temporaneo su strada; Allestimento di depositi, zone per lo stoccaggio dei materiali e per gli impianti fissi; Allestimento di servizi igienico-assistenziali del cantiere - PROSSIMITA'; Smobilizzo del cantiere;

Nelle macchine: Dumper;

Fascia di appartenenza. Il livello di esposizione è "Maggiore dei valori superiori di azione: 85 dB(A) e 137 dB(C)".

**MISURE TECNICHE E ORGANIZZATIVE:**

Organizzazione del lavoro. Le attività lavorative devono essere organizzate tenuto conto delle seguenti indicazioni: **a)** adozione di metodi di lavoro che implicano una minore esposizione al rumore; **b)** scelta di attrezzature di lavoro adeguate, tenuto conto del lavoro da svolgere, che emettano il minor rumore possibile; **c)** riduzione del rumore mediante una migliore organizzazione del lavoro attraverso la limitazione e della durata e dell'intensità dell'esposizione e l'adozione di orari di lavoro appropriati, con sufficienti periodi di riposo; **d)** adozione di opportuni programmi di manutenzione delle attrezzature e macchine di lavoro, del luogo di lavoro e dei sistemi sul posto di lavoro; **e)** progettazione della struttura dei luoghi e dei posti di lavoro al fine di ridurre l'esposizione al rumore dei lavoratori; **f)** adozione di misure tecniche per il contenimento del rumore trasmesso per via aerea, quali schermature, involucri o rivestimenti realizzati con materiali fonoassorbenti; **g)** adozione di misure tecniche per il contenimento del rumore strutturale, quali sistemi di smorzamento o di isolamento; **h)** locali di riposo messi a disposizione ai lavoratori con rumorosità ridotta a un livello compatibile con il loro scopo e le loro condizioni di utilizzo.

Segnalazione e delimitazione dell'ambiente di lavoro. I luoghi di lavoro devono avere i seguenti requisiti: **a)** indicazione, con appositi segnali, dei luoghi di lavoro dove i lavoratori sono esposti ad un rumore al di sopra dei valori superiori di azione; **b)** ove ciò è tecnicamente possibile e giustificato dal rischio, delimitazione e accesso limitato delle aree, dove i lavoratori sono esposti ad un rumore al di sopra dei valori superiori di azione.

- b) Nelle lavorazioni:** Posa di pali per pubblica illuminazione; Formazione di fondazione stradale; Formazione di rilevato stradale; Posa di segnaletica verticale;

Nelle macchine: Autocarro; Escavatore; Pala meccanica; Autocarro con gru; Autocarro con cestello; Autocarro dumper;

Fascia di appartenenza. Il livello di esposizione è "Minore dei valori inferiori di azione: 80 dB(A) e 135 dB(C)".

MISURE TECNICHE E ORGANIZZATIVE:

Organizzazione del lavoro. Le attività lavorative devono essere organizzate tenuto conto delle seguenti indicazioni: **a)** scelta di attrezzature di lavoro adeguate, tenuto conto del lavoro da svolgere, che emettano il minor rumore possibile; **b)** adozione di metodi di lavoro che implicano una minore esposizione al rumore; **c)** riduzione del rumore mediante una migliore organizzazione del lavoro attraverso la limitazione della durata e dell'intensità dell'esposizione e l'adozione di orari di lavoro appropriati, con sufficienti periodi di riposo; **d)** adozione di opportuni programmi di manutenzione delle attrezzature e macchine di lavoro, del luogo di lavoro e dei sistemi sul posto di lavoro; **e)** progettazione della struttura dei luoghi e dei posti di lavoro al fine di ridurre l'esposizione al rumore dei lavoratori; **f)** adozione di misure tecniche per il contenimento del rumore trasmesso per via aerea, quali schermature, involucri o rivestimenti realizzati con materiali fonoassorbenti; **g)** adozione di misure tecniche per il contenimento del rumore strutturale, quali sistemi di smorzamento o di isolamento; **h)** locali di riposo messi a disposizione dei lavoratori con rumorosità ridotta a un livello compatibile con il loro scopo e le loro condizioni di utilizzo.

- c) Nelle lavorazioni:** Demolizione di fondazione stradale; Asportazione di strato di usura e collegamento;

Fascia di appartenenza. Il livello di esposizione è "Maggiore dei valori superiori di azione: 85 dB(A) e 137 dB(C)".

MISURE TECNICHE E ORGANIZZATIVE:

Organizzazione del lavoro. Le attività lavorative devono essere organizzate tenuto conto delle seguenti indicazioni: **a)** scelta di attrezzature di lavoro adeguate, tenuto conto del lavoro da svolgere, che emettano il minor rumore possibile; **b)** adozione di metodi di lavoro che implicano una minore esposizione al rumore; **c)** riduzione del rumore mediante una migliore organizzazione del lavoro attraverso la limitazione della durata e dell'intensità dell'esposizione e l'adozione di orari di lavoro appropriati, con sufficienti periodi di riposo; **d)** adozione di opportuni programmi di manutenzione delle attrezzature e macchine di lavoro, del luogo di lavoro e dei sistemi sul posto di lavoro; **e)** progettazione della struttura dei luoghi e dei posti di lavoro al fine di ridurre l'esposizione al rumore dei lavoratori; **f)** adozione di misure tecniche per il contenimento del rumore trasmesso per via aerea, quali schermature, involucri o rivestimenti realizzati con materiali fonoassorbenti; **g)** adozione di misure tecniche per il contenimento del rumore strutturale, quali sistemi di smorzamento o di isolamento; **h)** locali di riposo messi a disposizione dei lavoratori con

rumorosità ridotta a un livello compatibile con il loro scopo e le loro condizioni di utilizzo.

DISPOSITIVI DI PROTEZIONE INDIVIDUALE:

Devono essere forniti: **a)** otoprotettori.

d) Nelle macchine: Dumper; Escavatore con martello demolitore; Scarificatrice; Rullo compressore; Finitrice;

Fascia di appartenenza. Il livello di esposizione è "Maggiore dei valori superiori di azione: 85 dB(A) e 137 dB(C)".

MISURE TECNICHE E ORGANIZZATIVE:

Organizzazione del lavoro. Le attività lavorative devono essere organizzate tenuto conto delle seguenti indicazioni: **a)** scelta di attrezzature di lavoro adeguate, tenuto conto del lavoro da svolgere, che emettano il minor rumore possibile; **b)** adozione di metodi di lavoro che implicano una minore esposizione al rumore; **c)** riduzione del rumore mediante una migliore organizzazione del lavoro attraverso la limitazione della durata e dell'intensità dell'esposizione e l'adozione di orari di lavoro appropriati, con sufficienti periodi di riposo; **d)** adozione di opportuni programmi di manutenzione delle attrezzature e macchine di lavoro, del luogo di lavoro e dei sistemi sul posto di lavoro; **e)** progettazione della struttura dei luoghi e dei posti di lavoro al fine di ridurre l'esposizione al rumore dei lavoratori; **f)** adozione di misure tecniche per il contenimento del rumore trasmesso per via aerea, quali schermature, involucri o rivestimenti realizzati con materiali fonoassorbenti; **g)** adozione di misure tecniche per il contenimento del rumore strutturale, quali sistemi di smorzamento o di isolamento; **h)** locali di riposo messi a disposizione dei lavoratori con rumorosità ridotta a un livello compatibile con il loro scopo e le loro condizioni di utilizzo.

Segnalazione e delimitazione dell'ambiente di lavoro. I luoghi di lavoro devono avere i seguenti requisiti: **a)** indicazione, con appositi segnali, dei luoghi di lavoro dove i lavoratori sono esposti ad un rumore al di sopra dei valori superiori di azione; **b)** ove ciò è tecnicamente possibile e giustificato dal rischio, delimitazione e accesso limitato delle aree, dove i lavoratori sono esposti ad un rumore al di sopra dei valori superiori di azione.

DISPOSITIVI DI PROTEZIONE INDIVIDUALE:

Devono essere forniti: **a)** otoprotettori.

e) Nelle macchine: Autocarro; Autogrù; Carrello elevatore;

Fascia di appartenenza. Il livello di esposizione è "Minore dei valori inferiori di azione: 80 dB(A) e 135 dB(C)".

MISURE TECNICHE E ORGANIZZATIVE:

Organizzazione del lavoro. Le attività lavorative devono essere organizzate tenuto conto delle seguenti indicazioni: **a)** adozione di metodi di lavoro che implicano una minore esposizione al rumore; **b)** scelta di attrezzature di lavoro adeguate, tenuto conto del lavoro da svolgere, che emettano il minor rumore possibile; **c)** riduzione del rumore mediante una migliore organizzazione del lavoro attraverso la limitazione e della durata e dell'intensità dell'esposizione e l'adozione di orari di lavoro appropriati, con sufficienti periodi di riposo; **d)** adozione di opportuni programmi di manutenzione delle attrezzature e macchine di lavoro, del luogo di lavoro e dei sistemi sul posto di lavoro; **e)** progettazione della struttura dei luoghi e dei posti di lavoro al fine di ridurre l'esposizione al rumore dei lavoratori; **f)** adozione di misure tecniche per il contenimento del rumore trasmesso per via aerea, quali schermature, involucri o rivestimenti realizzati con materiali fonoassorbenti; **g)** adozione di misure tecniche per il contenimento del rumore strutturale, quali sistemi di smorzamento o di isolamento; **h)** locali di riposo messi a disposizione ai lavoratori con rumorosità ridotta a un livello compatibile con il loro scopo e le loro condizioni di utilizzo.

RISCHIO: "Scivolamenti, cadute a livello"

MISURE PREVENTIVE e PROTETTIVE:

a) Nelle lavorazioni: Messa a dimora di piante e arbusti ; Idrosemia; Posa di panchine, ; Installazione di arredo;

PRESCRIZIONI ESECUTIVE:

Postazioni di lavoro. L'area circostante il posto di lavoro dovrà essere sempre mantenuta in condizioni di ordine e pulizia ad evitare ogni rischio di inciampi o cadute.

Percorsi pedonali. I percorsi pedonali devono essere sempre mantenuti sgombri da attrezzature, materiali, macerie, ecc.

Ostacoli fissi. Gli ostacoli fissi devono essere convenientemente segnalati o protetti.



RISCHIO: "Seppellimento, sprofondamento"

MISURE PREVENTIVE e PROTETTIVE:



a) Nelle lavorazioni: Scavo a sezione obbligata - impianto elettrico; Scavo a sezione obbligata ;

PRESCRIZIONI ESECUTIVE:

Armature del fronte. Quando per la particolare natura del terreno o per causa di piogge, di infiltrazione, di gelo o disgelo, o per altri motivi, siano da temere frane o scoscendimenti, deve essere provveduto all'armatura o al consolidamento del terreno.

Divieto di depositi sui bordi. E' vietato costituire depositi di materiali presso il ciglio degli scavi. Qualora tali depositi siano necessari per le condizioni del lavoro, si deve provvedere alle necessarie puntellature.

RIFERIMENTI NORMATIVI:

D.Lgs. 9 aprile 2008 n. 81, Art. 118; D.Lgs. 9 aprile 2008 n. 81, Art. 120.

MISURE PREVENTIVE e PROTETTIVE:

- a) Nelle lavorazioni:** Demolizione di fondazione stradale; Asportazione di strato di usura e collegamento;

Fascia di appartenenza. Mano-Braccio (HAV): "Compreso tra 2,5 e 5,0 m/s²"; Corpo Intero (WBV): "Non presente".

MISURE TECNICHE E ORGANIZZATIVE:

Misure generali. I rischi, derivanti dall'esposizione dei lavoratori a vibrazioni, devono essere eliminati alla fonte o ridotti al minimo.

DISPOSITIVI DI PROTEZIONE INDIVIDUALE:

Devono essere forniti: **a)** indumenti protettivi; **b)** guanti antivibrazione; **c)** maniglie antivibrazione.

- b) Nelle macchine:** Dumper; Carrello elevatore;

Fascia di appartenenza. Mano-Braccio (HAV): "Non presente"; Corpo Intero (WBV): "Compreso tra 0,5 e 1 m/s²".

MISURE TECNICHE E ORGANIZZATIVE:

Misure generali. I rischi, derivanti dall'esposizione dei lavoratori a vibrazioni, devono essere eliminati alla fonte o ridotti al minimo.

Organizzazione del lavoro. Le attività lavorative devono essere organizzate tenuto conto delle seguenti indicazioni: **a)** i metodi di lavoro adottati devono essere quelli che richiedono la minore esposizione a vibrazioni meccaniche; **b)** la durata e l'intensità dell'esposizione a vibrazioni meccaniche deve essere opportunamente limitata al minimo necessario per le esigenze della lavorazione; **c)** l'orario di lavoro deve essere organizzato in maniera appropriata al tipo di lavoro da svolgere; **d)** devono essere previsti adeguati periodi di riposo in funzione del tipo di lavoro da svolgere.

Attrezzature di lavoro. Le attrezzature di lavoro impiegate devono: **a)** essere adeguate al lavoro da svolgere; **b)** essere concepite nel rispetto dei principi ergonomici; **c)** produrre il minor livello possibile di vibrazioni, tenuto conto del lavoro da svolgere; **d)** essere soggette ad adeguati programmi di manutenzione.

DISPOSITIVI DI PROTEZIONE INDIVIDUALE:

Indumenti per la protezione dal freddo e dall'umidità, dispositivi di smorzamento che attenuano la vibrazione trasmessa al corpo intero (piedi o parte seduta del lavoratore), sedili ammortizzanti che attenuano la vibrazione trasmessa al corpo intero (parte seduta del lavoratore).

- c) Nelle macchine:** Dumper; Escavatore; Pala meccanica; Escavatore con martello demolitore; Scarificatrice; Rullo compressore; Finitrice;

Fascia di appartenenza. Mano-Braccio (HAV): "Non presente"; Corpo Intero (WBV): "Compreso tra 0,5 e 1 m/s²".

MISURE TECNICHE E ORGANIZZATIVE:

Misure generali. I rischi, derivanti dall'esposizione dei lavoratori a vibrazioni, devono essere eliminati alla fonte o ridotti al minimo.

Organizzazione del lavoro. Le attività lavorative devono essere organizzate tenuto conto delle seguenti indicazioni: **a)** i metodi di lavoro adottati devono essere quelli che richiedono la minore esposizione a vibrazioni meccaniche; **b)** la durata e l'intensità dell'esposizione a vibrazioni meccaniche deve essere opportunamente limitata al minimo necessario per le esigenze della lavorazione; **c)** l'orario di lavoro deve essere organizzato in maniera appropriata al tipo di lavoro da svolgere; **d)** devono essere previsti adeguati periodi di riposo in funzione del tipo di lavoro da svolgere.

Attrezzature di lavoro. Le attrezzature di lavoro impiegate: **a)** devono essere adeguate al lavoro da svolgere; **b)** devono essere concepite nel rispetto dei principi ergonomici; **c)** devono produrre il minor livello possibile di vibrazioni, tenuto conto del lavoro da svolgere; **d)** devono essere soggette ad adeguati programmi di manutenzione.

DISPOSITIVI DI PROTEZIONE INDIVIDUALE:

Devono essere forniti: **a)** indumenti protettivi; **b)** dispositivi di smorzamento; **c)** sedili ammortizzanti.

- d) Nelle macchine:** Autocarro; Autogrù; Autocarro con gru; Autocarro con cestello; Autocarro dumper;












Fascia di appartenenza. Mano-Braccio (HAV): "Non presente"; Corpo Intero (WBV): "Inferiore a 0,5 m/s²".

MISURE TECNICHE E ORGANIZZATIVE:

Misure generali. I rischi, derivanti dall'esposizione dei lavoratori a vibrazioni, devono essere eliminati alla fonte o ridotti al minimo.



ATTREZZATURE utilizzate nelle Lavorazioni

				
Andatoie e Passerelle	Argano a bandiera	Attrezzi manuali	Ponteggio mobile o trabattello	Saldatrice polifusione
				
Scala doppia	Scala semplice	Scala semplice	Sega circolare	Smerigliatrice angolare (flessibile)
				
Trapano elettrico				

ANDATOIE E PASSERELLE

Le andatoie e le passerelle sono opere provvisorie predisposte per consentire il collegamento di posti di lavoro collocati a quote differenti o separati da vuoti, come nel caso di scavi in trincea o ponteggi.


Rischi generati dall'uso dell'Attrezzo:

- 1) Caduta dall'alto;
- 2) Caduta dall'alto;
- 3) Caduta di materiale dall'alto o a livello;
- 4) Caduta di materiale dall'alto o a livello;



Misure Preventive e Protettive relative all'Attrezzo:


- 1) DPI: utilizzatore andatoie e passerelle;

								
---	---	---	--	--	--	--	--	--

PRESCRIZIONI ORGANIZZATIVE:

Devono essere forniti all'utilizzatore adeguati dispositivi di protezione individuale: **a)** calzature di sicurezza; **b)** guanti; **c)** indumenti protettivi.

2) DPI: utilizzatore andatoio e passerelle;



PRESCRIZIONI ORGANIZZATIVE:

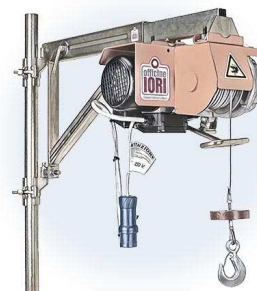
Devono essere forniti: **a)** guanti; **b)** calzature di sicurezza; **c)** indumenti protettivi.

ARGANO A BANDIERA

L'argano è un apparecchio di sollevamento utilizzato prevalentemente nei cantieri urbani di recupero e piccola ristrutturazione per il sollevamento al piano di lavoro dei materiali e degli attrezzi.

Rischi generati dall'uso dell'Attrezzo:

- 1) Caduta dall'alto;
- 2) Caduta di materiale dall'alto o a livello;
- 3) Punture, tagli, abrasioni;
- 4) Urti, colpi, impatti, compressioni;



Misure Preventive e Protettive relative all'Attrezzo:

1) DPI: utilizzatore argano a bandiera;



PRESCRIZIONI ORGANIZZATIVE:

Devono essere forniti all'utilizzatore adeguati dispositivi di protezione individuale: **a)** casco; **b)** calzature di sicurezza; **c)** guanti; **d)** indumenti protettivi; **e)** attrezzatura anticaduta.

ATTREZZI MANUALI

Gli attrezzi manuali, presenti in tutte le fasi lavorative, sono sostanzialmente costituiti da una parte destinata all'impugnatura ed un'altra, variamente conformata, alla specifica funzione svolta.


Rischi generati dall'uso dell'Attrezzo:

- 1) Punture, tagli, abrasioni;
- 2) Punture, tagli, abrasioni;
- 3) Urti, colpi, impatti, compressioni;
- 4) Urti, colpi, impatti, compressioni;



Misure Preventive e Protettive relative all'Attrezzo:


1) DPI: utilizzatore attrezzi manuali;



PRESCRIZIONI ORGANIZZATIVE:

Devono essere forniti all'utilizzatore adeguati dispositivi di protezione individuale: **a)** casco; **b)** calzature di sicurezza; **c)** occhiali; **d)** guanti.

2) DPI: utilizzatore attrezzi manuali;



PRESCRIZIONI ORGANIZZATIVE:

Devono essere forniti: **a)** casco; **b)** occhiali protettivi; **c)** guanti; **d)** calzature di sicurezza.

PONTEGGIO MOBILE O TRABATTELLO

Il ponteggio mobile su ruote o trabattello è un'opera provvisoria utilizzata per eseguire lavori di ingegneria civile, quali nuove costruzioni o ristrutturazioni e manutenzioni, ad altezze superiori ai 2 metri ma che non comportino grande impegno temporale.



Rischi generati dall'uso dell'Attrezzo:

- 1) Caduta dall'alto;
- 2) Caduta di materiale dall'alto o a livello;
- 3) Urti, colpi, impatti, compressioni;

Misure Preventive e Protettive relative all'Attrezzo:

1) DPI: utilizzatore ponteggio mobile o trabattello;



PRESCRIZIONI ORGANIZZATIVE:

Devono essere forniti all'utilizzatore adeguati dispositivi di protezione individuale: **a)** casco; **b)** calzature di sicurezza; **c)** guanti.

SALDATRICE POLIFUSIONE

La saldatrice per polifusione è un utensile a resistenza per l'effettuazione di saldature di materiale plastico.



Rischi generati dall'uso dell'Attrezzo:

- 1) Cesoamenti, stritolamenti;
- 2) Elettrocuzione;
- 3) Inalazione fumi, gas, vapori;
- 4) Punture, tagli, abrasioni;

Misure Preventive e Protettive relative all'Attrezzo:

1) DPI: utilizzatore saldatrice polifusione;



PRESCRIZIONI ORGANIZZATIVE:

Devono essere forniti: **a)** casco; **b)** maschera con filtro specifico; **c)** guanti; **d)** calzature di sicurezza; **e)** indumenti protettivi.

SCALA DOPPIA

La scala doppia è adoperata per superare dislivelli o effettuare operazioni di carattere temporaneo a quote non altrimenti raggiungibili.

Rischi generati dall'uso dell'Attrezzo:

- 1) Caduta dall'alto;
- 2) Cesoimenti, stritolamenti;
- 3) Urti, colpi, impatti, compressioni;




Misure Preventive e Protettive relative all'Attrezzo:

- 1) Scala doppia: misure preventive e protettive;

PRESCRIZIONI ORGANIZZATIVE:

Caratteristiche di sicurezza: **1)** le scale doppie devono essere costruite con materiale adatto alle condizioni di impiego, possono quindi essere in ferro, alluminio o legno, ma devono essere sufficientemente resistenti ed avere dimensioni appropriate all'uso; **2)** le scale in legno devono avere i pioli incastrati nei montanti che devono essere trattenuti con tiranti in ferro applicati sotto i due pioli estremi; le scale lunghe più di 4 m devono avere anche un tirante intermedio; **3)** le scale doppie non devono superare l'altezza di 5 m; **4)** le scale doppie devono essere provviste di catena o dispositivo analogo che impedisca l'apertura della scala oltre il limite prestabilito di sicurezza.

- 2) DPI: utilizzatore scala doppia;



PRESCRIZIONI ORGANIZZATIVE:

Devono essere forniti all'utilizzatore adeguati dispositivi di protezione individuale: **a)** casco; **b)** calzature di sicurezza; **c)** guanti.

SCALA SEMPLICE

La scala semplice è adoperata per superare dislivelli o effettuare operazioni di carattere temporaneo a quote non altrimenti raggiungibili.

Rischi generati dall'uso dell'Attrezzo:

- 1) Caduta dall'alto;
- 2) Urti, colpi, impatti, compressioni;




Misure Preventive e Protettive relative all'Attrezzo:

- 1) Scala semplice: misure preventive e protettive;

PRESCRIZIONI ORGANIZZATIVE:

Caratteristiche di sicurezza: **1)** le scale a mano devono essere costruite con materiale adatto alle condizioni di impiego, possono quindi essere in ferro, alluminio o legno, ma devono essere sufficientemente resistenti ed avere dimensioni appropriate all'uso; **2)** le scale in legno devono avere i pioli incastrati nei montanti che devono essere trattenuti con tiranti in ferro applicati sotto i due pioli estremi; le scale lunghe più di 4 m devono avere anche un tirante intermedio; **3)** in tutti i casi le scale devono essere provviste di dispositivi antisdrucchiolo alle estremità inferiori dei due montanti e di elementi di trattenuta o di appoggi antisdrucchievoli alle estremità superiori.

2) DPI: utilizzatore scala semplice;



PRESCRIZIONI ORGANIZZATIVE:

Devono essere forniti all'utilizzatore adeguati dispositivi di protezione individuale: **a)** casco; **b)** calzature di sicurezza; **c)** guanti.

SCALA SEMPLICE

La scala a mano semplice è adoperata per superare dislivelli o effettuare operazioni di carattere temporaneo a quote non altrimenti raggiungibili.

Rischi generati dall'uso dell'Attrezzo:

- 1) Caduta dall'alto;
- 2) Movimentazione manuale dei carichi;
- 3) Urti, colpi, impatti, compressioni;



Misure Preventive e Protettive relative all'Attrezzo:

- 1) Scala semplice: misure preventive e protettive;

PRESCRIZIONI ORGANIZZATIVE:

Caratteristiche di sicurezza: **1)** le scale a mano devono essere costruite con materiale adatto alle condizioni di impiego, possono quindi essere in ferro, alluminio o legno, ma devono essere sufficientemente resistenti ed avere dimensioni appropriate all'uso; **2)** le scale in legno devono avere i pioli incastrati nei montanti che devono essere trattenuti con tiranti in ferro applicati sotto i due pioli estremi; le scale lunghe più di 4 m devono avere anche un tirante intermedio; **3)** in tutti i casi le scale devono essere provviste di dispositivi antidrucciolo alle estremità inferiori dei due montanti e di elementi di trattenuta o di appoggi antidrucciolo alle estremità superiori.

2) DPI: utilizzatore scala semplice;



PRESCRIZIONI ORGANIZZATIVE:

Devono essere forniti: **a)** casco; **b)** guanti; **c)** calzature di sicurezza.

SEGA CIRCOLARE

La sega circolare, quasi sempre presente nei cantieri, viene utilizzata per il taglio del legname da carpenteria e/o per quello usato nelle diverse lavorazioni.

Rischi generati dall'uso dell'Attrezzo:

- 1) Elettrocuzione;
- 2) Inalazione polveri, fibre;
- 3) Punture, tagli, abrasioni;
- 4) Scivolamenti, cadute a livello;
- 5) Urti, colpi, impatti, compressioni;



Misure Preventive e Protettive relative all'Attrezzo:

1) DPI: utilizzatore sega circolare;



PRESCRIZIONI ORGANIZZATIVE:

Devono essere forniti all'utilizzatore adeguati dispositivi di protezione individuale: **a)** casco; **b)** calzature di sicurezza; **c)** occhiali; **d)** otoprotettori; **e)** guanti.

SMERIGLIATRICE ANGOLARE (FLESSIBILE)

La smerigliatrice angolare, più conosciuta come mola a disco o flessibile o flex, è un utensile portatile che reca un disco ruotante la cui funzione è quella di tagliare, smussare, lisciare superfici.

Rischi generati dall'uso dell'Attrezzo:

- 1) Elettrocuzione;
- 2) Inalazione polveri, fibre;
- 3) Punture, tagli, abrasioni;



Misure Preventive e Protettive relative all'Attrezzo:

1) DPI: utilizzatore smerigliatrice angolare (flessibile);



PRESCRIZIONI ORGANIZZATIVE:

Devono essere forniti all'utilizzatore adeguati dispositivi di protezione individuale: **a)** casco; **b)** calzature di sicurezza; **c)** occhiali; **d)** maschera; **e)** otoprotettori; **f)** guanti antivibrazioni; **g)** indumenti protettivi.

TRAPANO ELETTRICO

Il trapano è un utensile di uso comune adoperato per praticare fori sia in strutture murarie che in qualsiasi materiale.


Rischi generati dall'uso dell'Attrezzo:

- 1) Elettrocuzione;
- 2) Inalazione polveri, fibre;
- 3) Punture, tagli, abrasioni;



Misure Preventive e Protettive relative all'Attrezzo:














1) DPI: utilizzatore trapano elettrico;



PRESCRIZIONI ORGANIZZATIVE:

Devono essere forniti all'utilizzatore adeguati dispositivi di protezione individuale: **a)** calzature di sicurezza; **b)** maschera; **c)** otoprotettori; **d)** guanti.

MACCHINE utilizzate nelle Lavorazioni

				
Autocarro	Autocarro con cestello	Autocarro con gru	Autocarro dumper	Autogrù
				
Carrello elevatore	Dumper	Escavatore	Escavatore con martello demolitore	Finitrice
				
Pala meccanica	Rullo compressore	Scarificatrice	Trattore	

AUTOCARRO

L'autocarro è un mezzo d'opera utilizzato per il trasporto di mezzi, materiali da costruzione, materiali di risulta ecc.


Rischi generati dall'uso della Macchina:

- 1) Cesoamenti, stritolamenti;
- 2) Cesoamenti, stritolamenti;
- 3) Getti, schizzi;
- 4) Getti, schizzi;
- 5) Inalazione polveri, fibre;
- 6) Inalazione polveri, fibre;
- 7) Incendi, esplosioni;
- 8) Incendi, esplosioni;
- 9) Investimento, ribaltamento;
- 10) Investimento, ribaltamento;
- 11) Rumore;
- 12) Urti, colpi, impatti, compressioni;
- 13) Urti, colpi, impatti, compressioni;
- 14) Vibrazioni;



Misure Preventive e Protettive relative alla Macchina:

1) DPI: operatore autocarro;



PRESCRIZIONI ORGANIZZATIVE:

Devono essere forniti all'operatore adeguati dispositivi di protezione individuale: **a)** casco; **b)** calzature di sicurezza; **c)** guanti; **d)** indumenti protettivi.

2) DPI: operatore autocarro;



PRESCRIZIONI ORGANIZZATIVE:

Devono essere forniti: **a)** casco (all'esterno della cabina); **b)** maschera antipolvere (in presenza di lavorazioni polverose); **c)** guanti (all'esterno della cabina); **d)** calzature di sicurezza; **e)** indumenti protettivi; **f)** indumenti ad alta visibilità (all'esterno della cabina).

AUTOCARRO CON CESTELLO

L'autocarro con cestello è un mezzo d'opera dotato di braccio telescopico con cestello per lavori in elevazione.



Rischi generati dall'uso della Macchina:

- 1) Caduta dall'alto;
- 2) Caduta di materiale dall'alto o a livello;
- 3) Cesoamenti, stritolamenti;
- 4) Elettrocuzione;
- 5) Incendi, esplosioni;
- 6) Investimento, ribaltamento;
- 7) Rumore;
- 8) Vibrazioni;

Misure Preventive e Protettive relative alla Macchina:

1) DPI: operatore autocarro con cestello;



PRESCRIZIONI ORGANIZZATIVE:

Devono essere forniti: **a)** casco (all'esterno della cabina); **b)** guanti (all'esterno della cabina); **c)** calzature di sicurezza; **d)** attrezzature anticaduta (utilizzo cestello); **e)** indumenti protettivi; **f)** indumenti ad alta visibilità (all'esterno della cabina).

AUTOCARRO CON GRU

L'autocarro con gru è un mezzo d'opera utilizzato per il trasporto di materiali da costruzione e il carico e lo scarico degli stessi mediante gru.

Rischi generati dall'uso della Macchina:

- 1) Cesoamenti, stritolamenti;
- 2) Elettrocuzione;
- 3) Getti, schizzi;
- 4) Incendi, esplosioni;
- 5) Investimento, ribaltamento;
- 6) Punture, tagli, abrasioni;
- 7) Rumore;
- 8) Urti, colpi, impatti, compressioni;
- 9) Vibrazioni;



Misure Preventive e Protettive relative alla Macchina:

- 1) DPI: operatore autocarro con gru;



PRESCRIZIONI ORGANIZZATIVE:

Devono essere forniti: **a)** casco (all'esterno della cabina); **b)** otoprotettori (all'esterno della cabina); **c)** guanti (all'esterno della cabina); **d)** calzature di sicurezza; **e)** indumenti protettivi; **f)** indumenti ad alta visibilità (all'esterno della cabina).

AUTOCARRO DUMPER

L'autocarro dumper è un mezzo d'opera utilizzato prevalentemente nei lavori stradali ed in galleria per il trasporto di materiali di risulta degli scavi.

Rischi generati dall'uso della Macchina:

- 1) Getti, schizzi;
- 2) Inalazione fumi, gas, vapori;
- 3) Inalazione polveri, fibre;
- 4) Incendi, esplosioni;
- 5) Investimento, ribaltamento;
- 6) Rumore;
- 7) Vibrazioni;



Misure Preventive e Protettive relative alla Macchina:

- 1) DPI: operatore autocarro dumper;



PRESCRIZIONI ORGANIZZATIVE:

Devono essere forniti: **a)** casco (all'esterno della cabina); **b)** otoprotettori (all'esterno della cabina); **c)** maschera antipolvere (in presenza di lavorazioni polverose); **d)** guanti (all'esterno della cabina); **e)** calzature di sicurezza; **f)** indumenti protettivi; **g)** indumenti ad alta visibilità (all'esterno della cabina).

AUTOGRÙ

L'autogrù è un mezzo d'opera dotato di braccio allungabile per la movimentazione, il sollevamento e il posizionamento di materiali, di componenti di macchine, di attrezzature, di parti d'opera ecc.

Rischi generati dall'uso della Macchina:

- 1) Cesoamenti, stritolamenti;
- 2) Elettrocuzione;
- 3) Getti, schizzi;
- 4) Incendi, esplosioni;
- 5) Investimento, ribaltamento;
- 6) Punture, tagli, abrasioni;
- 7) Rumore;
- 8) Urti, colpi, impatti, compressioni;
- 9) Vibrazioni;



Misure Preventive e Protettive relative alla Macchina:

- 1) DPI: operatore autogrù;



PRESCRIZIONI ORGANIZZATIVE:

Devono essere forniti all'operatore adeguati dispositivi di protezione individuale: **a)** casco; **b)** calzature di sicurezza; **c)** otoprotettori; **d)** guanti; **e)** indumenti protettivi.

CARRELLO ELEVATORE

Il carrello elevatore o muletto è un mezzo d'opera usato per il sollevamento e la movimentazione di materiali o per il carico e scarico di merci dagli autocarri.


Rischi generati dall'uso della Macchina:

- 1) Caduta di materiale dall'alto o a livello;
- 2) Cesoamenti, stritolamenti;
- 3) Elettrocuzione;
- 4) Getti, schizzi;
- 5) Inalazione fumi, gas, vapori;
- 6) Incendi, esplosioni;
- 7) Investimento, ribaltamento;
- 8) Rumore;
- 9) Scivolamenti, cadute a livello;
- 10) Urti, colpi, impatti, compressioni;
- 11) Vibrazioni;



Misure Preventive e Protettive relative alla Macchina:

- 1) DPI: operatore carrello elevatore;



PRESCRIZIONI ORGANIZZATIVE:

Devono essere forniti all'operatore adeguati dispositivi di protezione individuale: **a)** casco; **b)** calzature di sicurezza; **c)** guanti; **d)** indumenti protettivi.

DUMPER

Il dumper è un mezzo d'opera utilizzato per il trasporto di materiali incoerenti

Riqualificazione ambientale e messa in sicurezza della fascia



(sabbia, pietrisco).

Rischi generati dall'uso della Macchina:

- 1) Cesoamenti, stritolamenti;
- 2) Cesoamenti, stritolamenti;
- 3) Inalazione polveri, fibre;
- 4) Inalazione polveri, fibre;
- 5) Incendi, esplosioni;
- 6) Incendi, esplosioni;
- 7) Investimento, ribaltamento;
- 8) Investimento, ribaltamento;
- 9) Rumore;
- 10) Vibrazioni;

Misure Preventive e Protettive relative alla Macchina:

- 1) DPI: operatore dumper;



PRESCRIZIONI ORGANIZZATIVE:

Devono essere forniti all'operatore adeguati dispositivi di protezione individuale: **a)** casco; **b)** calzature di sicurezza; **c)** otoprotettori; **d)** guanti; **e)** maschera; **f)** indumenti protettivi.

- 2) DPI: operatore dumper;



PRESCRIZIONI ORGANIZZATIVE:

Devono essere forniti: **a)** casco (all'esterno della cabina); **b)** otoprotettori (all'esterno della cabina); **c)** maschera antipolvere (in presenza di lavorazioni polverose); **d)** guanti (all'esterno della cabina); **e)** calzature di sicurezza; **f)** indumenti protettivi; **g)** indumenti ad alta visibilità (all'esterno della cabina).

ESCAVATORE

L'escavatore è una macchina operatrice con pala anteriore impiegata per lavori di scavo, riporto e movimento di materiali.

Rischi generati dall'uso della Macchina:

- 1) Cesoamenti, stritolamenti;
- 2) Elettrocuzione;
- 3) Inalazione polveri, fibre;
- 4) Incendi, esplosioni;
- 5) Investimento, ribaltamento;
- 6) Rumore;
- 7) Scivolamenti, cadute a livello;
- 8) Vibrazioni;



Misure Preventive e Protettive relative alla Macchina:

- 1) DPI: operatore escavatore;



PRESCRIZIONI ORGANIZZATIVE:

Devono essere forniti: **a)** casco (all'esterno della cabina); **b)** otoprotettori (in presenza di cabina aperta); **c)** maschera antipolvere (in presenza di cabina aperta); **d)** guanti (all'esterno della cabina); **e)** calzature di sicurezza; **f)** indumenti

protettivi; **g**) indumenti ad alta visibilità (all'esterno della cabina).

ESCAVATORE CON MARTELLO DEMOLITORE

L'escavatore con martello demolitore è una macchina operatrice dotata di un martello demolitore alla fine del braccio meccanico e impiegata per lavori di demolizione.

Rischi generati dall'uso della Macchina:

- 1) Cesoamenti, stritolamenti;
- 2) Elettrocuzione;
- 3) Inalazione polveri, fibre;
- 4) Incendi, esplosioni;
- 5) Investimento, ribaltamento;
- 6) Rumore;
- 7) Scivolamenti, cadute a livello;
- 8) Vibrazioni;



Misure Preventive e Protettive relative alla Macchina:

- 1) DPI: operatore escavatore con martello demolitore;



PRESCRIZIONI ORGANIZZATIVE:

Devono essere forniti: **a**) casco (all'esterno della cabina); **b**) otoprotettori (in presenza di cabina aperta); **c**) maschera antipolvere (in presenza di cabina aperta); **d**) guanti (all'esterno della cabina); **e**) calzature di sicurezza; **f**) indumenti protettivi; **g**) indumenti ad alta visibilità (all'esterno della cabina).

FINITRICE

La finitrice (o rifinitrice stradale) è un mezzo d'opera utilizzato nella realizzazione del manto stradale in misto cementato e nella posa in opera del tappetino di usura.

Rischi generati dall'uso della Macchina:

- 1) Cesoamenti, stritolamenti;
- 2) Getti, schizzi;
- 3) Inalazione fumi, gas, vapori;
- 4) Incendi, esplosioni;
- 5) Investimento, ribaltamento;
- 6) Rumore;
- 7) Vibrazioni;



Misure Preventive e Protettive relative alla Macchina:

- 1) DPI: operatore finitrice;



PRESCRIZIONI ORGANIZZATIVE:

Devono essere forniti: **a**) casco (all'esterno della cabina); **b**) copricapo; **c**) maschera con filtro specifico; **d**) guanti (all'esterno della cabina); **e**) calzature di sicurezza; **f**) indumenti protettivi; **g**) indumenti ad alta visibilità (all'esterno della cabina).

PALA MECCANICA

La pala meccanica è una macchina operatrice dotata di una benna mobile utilizzata per operazioni di scavo, carico, sollevamento, trasporto e scarico di terra o altri materiali incoerenti.



Rischi generati dall'uso della Macchina:

- 1) Cesoamenti, stritolamenti;
- 2) Inalazione polveri, fibre;
- 3) Incendi, esplosioni;
- 4) Investimento, ribaltamento;
- 5) Rumore;
- 6) Scivolamenti, cadute a livello;
- 7) Vibrazioni;

Misure Preventive e Protettive relative alla Macchina:

- 1) DPI: operatore pala meccanica;



PRESCRIZIONI ORGANIZZATIVE:

Devono essere forniti: **a)** casco (all'esterno della cabina); **b)** otoprotettori (in presenza di cabina aperta); **c)** maschera antipolvere (in presenza di cabina aperta); **d)** guanti (all'esterno della cabina); **e)** calzature di sicurezza; **f)** indumenti protettivi; **g)** indumenti ad alta visibilità (all'esterno della cabina).

RULLO COMPRESSORE

Il rullo compressore è una macchina operatrice utilizzata prevalentemente nei lavori stradali per la compattazione del terreno o del manto di usura.



Rischi generati dall'uso della Macchina:

- 1) Cesoamenti, stritolamenti;
- 2) Inalazione fumi, gas, vapori;
- 3) Incendi, esplosioni;
- 4) Investimento, ribaltamento;
- 5) Rumore;
- 6) Vibrazioni;

Misure Preventive e Protettive relative alla Macchina:

- 1) DPI: operatore rullo compressore;



PRESCRIZIONI ORGANIZZATIVE:

Devono essere forniti: **a)** casco (all'esterno della cabina); **b)** otoprotettori; **c)** maschera antipolvere; **d)** guanti (all'esterno della cabina); **e)** calzature di sicurezza; **f)** indumenti protettivi; **g)** indumenti ad alta visibilità (all'esterno della cabina).

SCARIFICATRICE

La scarificatrice è una macchina operatrice utilizzata nei lavori stradali per la rimozione del manto bituminoso esistente.

Rischi generati dall'uso della Macchina:

- 1) Cesoamenti, stritolamenti;
- 2) Getti, schizzi;



- 3) Inalazione polveri, fibre;
- 4) Incendi, esplosioni;
- 5) Investimento, ribaltamento;
- 6) Rumore;
- 7) Vibrazioni;

Misure Preventive e Protettive relative alla Macchina:

- 1) DPI: operatore scarificatrice;



PRESCRIZIONI ORGANIZZATIVE:

Devono essere forniti: **a)** casco (all'esterno della cabina); **b)** copricapo; **c)** otoprotettori (in presenza di cabina aperta); **d)** guanti (all'esterno della cabina); **e)** calzature di sicurezza; **f)** indumenti protettivi; **g)** indumenti ad alta visibilità (all'esterno della cabina).

TRATTORE

Il trattore è una macchina operatrice adibita al traino (di altri automezzi, di carrelli ecc.) e/o al funzionamento di altre macchine fornendo, a questo scopo, anche una presa di forza.

Rischi generati dall'uso della Macchina:

- 1) Cesoamenti, stritolamenti;
- 2) Getti, schizzi;
- 3) Incendi, esplosioni;
- 4) Investimento, ribaltamento;



Misure Preventive e Protettive relative alla Macchina:

- 1) DPI: operatore trattore;



PRESCRIZIONI ORGANIZZATIVE:

Devono essere forniti: **a)** copricapo; **b)** otoprotettori (in caso di cabina aperta); **c)** maschera antipolvere (in caso di cabina aperta); **d)** guanti (all'esterno della cabina); **e)** calzature di sicurezza; **f)** indumenti protettivi.

POTENZA SONORA ATTREZZATURE E MACCHINE

(art 190, D.Lgs. 81/2008 e s.m.i.)

ATTREZZATURA	Lavorazioni	Potenza Sonora dB(A)	Scheda
Argano a bandiera	Smobilizzo del cantiere.	79.2	
Sega circolare	Allestimento di depositi, zone per lo stoccaggio dei materiali e per gli impianti fissi; Allestimento di servizi igienico-assistenziali del cantiere - PROSSIMITA'.	89.9	
Smerigliatrice angolare (flessibile)	Allestimento di depositi, zone per lo stoccaggio dei materiali e per gli impianti fissi; Allestimento di servizi igienico-assistenziali del cantiere - PROSSIMITA'.	97.7	
Trapano elettrico	Allestimento di depositi, zone per lo stoccaggio dei materiali e per gli impianti fissi; Allestimento di servizi igienico-assistenziali del cantiere - PROSSIMITA'; Smobilizzo del cantiere.	90.6	

MACCHINA	Lavorazioni	Potenza Sonora dB(A)	Scheda
Autocarro con cestello	Montaggio di apparecchi illuminanti a risparmio energetico; Montaggio di faretti ad incasso a terra a risparmio energetico; Installazione di sistema di regolazione del flusso luminoso.	103.0	940-(IEC-72)-RPO-01
Autocarro con gru	Posa di conduttura elettrica; Posa di conduttura idrica; Posa di conduttura fognaria in materie plastiche.	103.0	940-(IEC-72)-RPO-01
Autocarro dumper	Formazione di manto di usura e collegamento.	103.0	940-(IEC-72)-RPO-01
Autocarro	Scavo a sezione obbligata - impianto elettrico; Posa di pali per pubblica illuminazione; Scavo a sezione obbligata ; Demolizione di fondazione stradale; Asportazione di strato di usura e collegamento; Posa di segnaletica verticale.	103.0	940-(IEC-72)-RPO-01
Autocarro	Allestimento di depositi, zone per lo stoccaggio dei materiali e per gli impianti fissi; Allestimento di servizi igienico-assistenziali del cantiere - PROSSIMITA'; Smobilizzo del cantiere.	77.9	
Autogrù	Allestimento di depositi, zone per lo stoccaggio dei materiali e per gli impianti fissi; Allestimento di servizi igienico-assistenziali del cantiere - PROSSIMITA'; Smobilizzo del cantiere.	81.6	
Carrello elevatore	Smobilizzo del cantiere.	82.2	
Dumper	Rinterro di scavo eseguito a macchina; Formazione di percorsi pedonali .	103.0	940-(IEC-72)-RPO-01
Dumper	Allestimento di cantiere temporaneo su strada.	86.0	
Escavatore con martello demolitore	Demolizione di fondazione stradale.	108.0	952-(IEC-76)-RPO-01
Escavatore	Scavo a sezione obbligata - impianto elettrico; Posa di pali per pubblica illuminazione; Scavo a sezione obbligata .	104.0	950-(IEC-16)-RPO-01
Finitrice	Formazione di manto di usura e collegamento.	107.0	955-(IEC-65)-RPO-01
Pala meccanica	Scavo a sezione obbligata - impianto elettrico;	104.0	936-(IEC-53)-RPO-01

MACCHINA	Lavorazioni	Potenza Sonora dB(A)	Scheda
	Rinterro di scavo eseguito a macchina; Scavo a sezione obbligata ; Formazione di fondazione stradale; Formazione di rilevato stradale.		
Rullo compressore	Formazione di fondazione stradale; Formazione di rilevato stradale; Formazione di manto di usura e collegamento.	109.0	976-(IEC-69)-RPO-01
Scarificatrice	Asportazione di strato di usura e collegamento.	93.2	

COORDINAMENTO GENERALE DEL PSC

In questo paragrafo considera le misure di coordinamento relative al Coordinamento delle Lavorazioni e Fasi, al Coordinamento dell'utilizzo delle parti comuni, al Coordinamento, ovvero la cooperazione fra le imprese e il Coordinamento delle situazioni di emergenza.

Coordinamento delle Lavorazioni e Fasi.

Specifica le prescrizioni operative, le misure preventive e protettive ed i dispositivi di protezione individuale, in riferimento alle interferenze tra le lavorazioni, ai sensi dei punti 2.3.1, 2.3.2 e 2.3.3 dell'Allegato XV del D.Lgs. 81/2008.

[D.Lgs. 81/2008, Allegato XV, punto 2.1.2, lett. e)]

Coordinamento utilizzo parti comuni.

Indica le misure di coordinamento relative all'uso comune da parte di più imprese e/o lavoratori autonomi, di apprestamenti, attrezzature, infrastrutture, mezzi e servizi di protezione collettiva di cui ai punti 2.3.4 e 2.3.5 dell'Allegato XV del D.Lgs. 81/2008.

[D.Lgs. 81/2008, Allegato XV, punto 2.1.2, lett. f)]

Modalità di cooperazione fra le imprese.

Indica le modalità organizzative della cooperazione e del coordinamento, nonché della reciproca informazione, fra i datori di lavoro e tra questi ed i lavoratori autonomi.

[D.Lgs. 81/2008, Allegato XV, punto 2.1.2, lett. g)]

Organizzazione delle emergenze.

Indica l'organizzazione prevista per il servizio di primo soccorso, antincendio ed evacuazione dei lavoratori, nel caso in cui il servizio di gestione delle emergenze é di tipo comune, nonché nel caso di cui all'articolo 104, comma 4, del D.Lgs. 81/2008.

[D.Lgs. 81/2008, Allegato XV, punto 2.1.2, lett. h)]

COORDINAMENTO DELLE LAVORAZIONI E FASI

1) Interferenza nel periodo dal 04/01/2021 al 04/01/2021 per un totale di 1 giorno lavorativo. Fasi:

- Allestimento di cantiere temporaneo su strada
- Scavo a sezione obbligata - impianto elettrico

Le lavorazioni su elencate, svolte dall'impresa **Ditta Esecutrice opere edili**, sono eseguite rispettivamente dal 04/01/2021 al 04/01/2021 per 1 giorno lavorativo, e dal 04/01/2021 al 08/01/2021 per 4 giorni lavorativi.

Dette lavorazioni interferiscono fra loro per i seguenti periodi: dal 04/01/2021 al 04/01/2021 per 1 giorno lavorativo.

Coordinamento:

- a) La circolazione delle macchine operatrici deve avvenire utilizzando percorsi ben definiti e la velocità deve risultare ridotta a passo d'uomo.
- b) Il personale non strettamente necessario alle lavorazioni dovrà allontanarsi dalla zona interessata e gli addetti dovranno adottare, se del caso, i dispositivi di protezione individuale idonei alle attività.
- c) Durante il trasporto di materiale sfuso ad elevata polverosità è necessario provvedere ad inumidire i materiali stessi per limitare la formazione di polveri.
- d) Utilizzo di indumenti ad alta visibilità (DPI da adottare)
- e) Utilizzo di maschera antipolvere (DPI da adottare)
- f) Nelle attività di scavo la diffusione di polveri e fibre deve essere ridotta al minimo irrorando periodicamente le superfici di scavo ed i percorsi dei mezzi meccanici.
- g) Nelle attività di scavo quando la quantità di polveri e fibre presenti superi i limiti tollerati devono essere forniti ed utilizzati indumenti di lavoro e dispositivi di protezione individuale idonei alle attività.
- h) Nelle attività di scavo non devono essere eseguiti altri lavori che comportino la presenza di manodopera nella zona d'intervento dei mezzi d'opera.

Rischi Trasmissibili:

Allestimento di cantiere temporaneo su strada:

- | | | |
|--|-------------------|-------------------|
| a) Rumore per "Operaio comune polivalente" | Prob: PROBABILE | Ent. danno: GRAVE |
| b) Investimento, ribaltamento | Prob: IMPROBABILE | Ent. danno: GRAVE |
| c) Rumore per "Operatore dumper" | Prob: PROBABILE | Ent. danno: GRAVE |

Scavo a sezione obbligata - impianto elettrico:

- | | | |
|-------------------------------|-------------------|------------------------|
| a) Investimento, ribaltamento | Prob: PROBABILE | Ent. danno: GRAVISSIMO |
| b) Inalazione polveri, fibre | Prob: IMPROBABILE | Ent. danno: LIEVE |
| c) Investimento, ribaltamento | Prob: IMPROBABILE | Ent. danno: GRAVE |
| d) Inalazione polveri, fibre | Prob: IMPROBABILE | Ent. danno: LIEVE |
| e) Investimento, ribaltamento | Prob: IMPROBABILE | Ent. danno: GRAVE |
| f) Inalazione polveri, fibre | Prob: IMPROBABILE | Ent. danno: LIEVE |
| g) Investimento, ribaltamento | Prob: IMPROBABILE | Ent. danno: GRAVE |

2) Interferenza nel periodo dal 04/01/2021 al 04/01/2021 per un totale di 1 giorno lavorativo. Fasi:

- Allestimento di depositi, zone per lo stoccaggio dei materiali e per gli impianti fissi
- Scavo a sezione obbligata - impianto elettrico

Le lavorazioni su elencate, svolte dall'impresa **Ditta Esecutrice opere edili**, sono eseguite rispettivamente dal 04/01/2021 al 04/01/2021 per 1 giorno lavorativo, e dal 04/01/2021 al 08/01/2021 per 4 giorni lavorativi.

Dette lavorazioni interferiscono fra loro per i seguenti periodi: dal 04/01/2021 al 04/01/2021 per 1 giorno lavorativo.

Coordinamento:

- a) La circolazione delle macchine operatrici deve avvenire utilizzando percorsi ben definiti e la velocità deve risultare ridotta a passo d'uomo.
- b) Il personale non strettamente necessario alle lavorazioni dovrà allontanarsi dalla zona interessata e gli addetti dovranno adottare, se del caso, i dispositivi di protezione individuale idonei alle attività.
- c) Durante il trasporto di materiale sfuso ad elevata polverosità è necessario provvedere ad inumidire i materiali stessi per limitare la formazione di polveri.
- d) Utilizzo di indumenti ad alta visibilità (DPI da adottare)
- e) Utilizzo di maschera antipolvere (DPI da adottare)
- f) Delimitare e segnalare la zona di intervento a livello di rumorosità elevato.
- g) Utilizzo di otoprotettori (DPI da adottare)
- h) Nelle attività di scavo la diffusione di polveri e fibre deve essere ridotta al minimo irrorando periodicamente le superfici di scavo ed i percorsi dei mezzi meccanici.
- i) Nelle attività di scavo quando la quantità di polveri e fibre presenti superi i limiti tollerati devono essere forniti ed utilizzati indumenti di lavoro e dispositivi di protezione individuale idonei alle attività.
- j) Nelle attività di scavo non devono essere eseguiti altri lavori che comportino la presenza di manodopera nella zona d'intervento

dei mezzi d'opera.

Rischi Trasmissibili:

Allestimento di depositi, zone per lo stoccaggio dei materiali e per gli impianti fissi:

a) Caduta di materiale dall'alto o a livello	Prob: IMPROBABILE	Ent. danno: LIEVE
b) Caduta di materiale dall'alto o a livello	Prob: IMPROBABILE	Ent. danno: LIEVE
c) Inalazione polveri, fibre	Prob: IMPROBABILE	Ent. danno: LIEVE
d) Inalazione polveri, fibre	Prob: IMPROBABILE	Ent. danno: LIEVE
e) Rumore per "Operaio comune polivalente"	Prob: PROBABLE	Ent. danno: GRAVE
f) Investimento, ribaltamento	Prob: IMPROBABILE	Ent. danno: GRAVE
g) Investimento, ribaltamento	Prob: IMPROBABILE	Ent. danno: GRAVE

Scavo a sezione obbligata - impianto elettrico:

a) Investimento, ribaltamento	Prob: PROBABLE	Ent. danno: GRAVISSIMO
b) Inalazione polveri, fibre	Prob: IMPROBABILE	Ent. danno: LIEVE
c) Investimento, ribaltamento	Prob: IMPROBABILE	Ent. danno: GRAVE
d) Inalazione polveri, fibre	Prob: IMPROBABILE	Ent. danno: LIEVE
e) Investimento, ribaltamento	Prob: IMPROBABILE	Ent. danno: GRAVE
f) Inalazione polveri, fibre	Prob: IMPROBABILE	Ent. danno: LIEVE
g) Investimento, ribaltamento	Prob: IMPROBABILE	Ent. danno: GRAVE

3) Interferenza nel periodo dal 04/01/2021 al 04/01/2021 per un totale di 1 giorno lavorativo. Fasi:

- Allestimento di servizi igienico-assistenziali del cantiere - PROSSIMITA'

- Scavo a sezione obbligata - impianto elettrico

Le lavorazioni su elencate, svolte dall'impresa **Ditta Esecutrice opere edili**, sono eseguite rispettivamente dal 04/01/2021 al 04/01/2021 per 1 giorno lavorativo, e dal 04/01/2021 al 08/01/2021 per 4 giorni lavorativi.

Dette lavorazioni interferiscono fra loro per i seguenti periodi: dal 04/01/2021 al 04/01/2021 per 1 giorno lavorativo.

Coordinamento:

- a) La circolazione delle macchine operatrici deve avvenire utilizzando percorsi ben definiti e la velocità deve risultare ridotta a passo d'uomo.
- b) Il personale non strettamente necessario alle lavorazioni dovrà allontanarsi dalla zona interessata e gli addetti dovranno adottare, se del caso, i dispositivi di protezione individuale idonei alle attività.
- c) Durante il trasporto di materiale sfuso ad elevata polverosità è necessario provvedere ad inumidire i materiali stessi per limitare la formazione di polveri.
- d) Utilizzo di indumenti ad alta visibilità (DPI da adottare)
- e) Utilizzo di maschera antipolvere (DPI da adottare)
- f) Delimitare e segnalare la zona di intervento a livello di rumorosità elevato.
- g) Utilizzo di otoprotettori (DPI da adottare)
- h) Nelle attività di scavo la diffusione di polveri e fibre deve essere ridotta al minimo irrorando periodicamente le superfici di scavo ed i percorsi dei mezzi meccanici.
- i) Nelle attività di scavo quando la quantità di polveri e fibre presenti superi i limiti tollerati devono essere forniti ed utilizzati indumenti di lavoro e dispositivi di protezione individuale idonei alle attività.
- j) Nelle attività di scavo non devono essere eseguiti altri lavori che comportino la presenza di manodopera nella zona d'intervento dei mezzi d'opera.

Rischi Trasmissibili:

Allestimento di servizi igienico-assistenziali del cantiere - PROSSIMITA':

a) Caduta di materiale dall'alto o a livello	Prob: IMPROBABILE	Ent. danno: LIEVE
b) Caduta di materiale dall'alto o a livello	Prob: IMPROBABILE	Ent. danno: LIEVE
c) Inalazione polveri, fibre	Prob: IMPROBABILE	Ent. danno: LIEVE
d) Inalazione polveri, fibre	Prob: IMPROBABILE	Ent. danno: LIEVE
e) Rumore per "Operaio comune polivalente"	Prob: PROBABLE	Ent. danno: GRAVE
f) Investimento, ribaltamento	Prob: IMPROBABILE	Ent. danno: GRAVE
g) Investimento, ribaltamento	Prob: IMPROBABILE	Ent. danno: GRAVE

Scavo a sezione obbligata - impianto elettrico:

a) Investimento, ribaltamento	Prob: PROBABLE	Ent. danno: GRAVISSIMO
b) Inalazione polveri, fibre	Prob: IMPROBABILE	Ent. danno: LIEVE
c) Investimento, ribaltamento	Prob: IMPROBABILE	Ent. danno: GRAVE
d) Inalazione polveri, fibre	Prob: IMPROBABILE	Ent. danno: LIEVE
e) Investimento, ribaltamento	Prob: IMPROBABILE	Ent. danno: GRAVE
f) Inalazione polveri, fibre	Prob: IMPROBABILE	Ent. danno: LIEVE
g) Investimento, ribaltamento	Prob: IMPROBABILE	Ent. danno: GRAVE

4) Interferenza nel periodo dal 04/01/2021 al 04/01/2021 per un totale di 1 giorno lavorativo. Fasi:

- Allestimento di cantiere temporaneo su strada
- Allestimento di servizi igienico-assistenziali del cantiere - PROSSIMITA'

Le lavorazioni su elencate, svolte dall'impresa **Ditta Esecutrice opere edili**, sono eseguite rispettivamente dal 04/01/2021 al 04/01/2021 per 1 giorno lavorativo, e dal 04/01/2021 al 04/01/2021 per 1 giorno lavorativo.

Dette lavorazioni interferiscono fra loro per i seguenti periodi: dal 04/01/2021 al 04/01/2021 per 1 giorno lavorativo.

Coordinamento:

- a) La circolazione delle macchine operatrici deve avvenire utilizzando percorsi ben definiti e la velocità deve risultare ridotta a passo d'uomo.
- b) Il personale non strettamente necessario alle lavorazioni dovrà allontanarsi dalla zona interessata e gli addetti dovranno adottare, se del caso, i dispositivi di protezione individuale idonei alle attività.
- c) Durante il trasporto di materiale sfuso ad elevata polverosità è necessario provvedere ad inumidire i materiali stessi per limitare la formazione di polveri.
- d) Utilizzo di indumenti ad alta visibilità (DPI da adottare)
- e) Utilizzo di maschera antipolvere (DPI da adottare)
- f) Delimitare e segnalare la zona di intervento a livello di rumorosità elevato.
- g) Utilizzo di otoprotettori (DPI da adottare)

Rischi Trasmissibili:

Allestimento di cantiere temporaneo su strada:

- | | | |
|--|-------------------|-------------------|
| a) Rumore per "Operaio comune polivalente" | Prob: PROBABILE | Ent. danno: GRAVE |
| b) Investimento, ribaltamento | Prob: IMPROBABILE | Ent. danno: GRAVE |
| c) Rumore per "Operatore dumper" | Prob: PROBABILE | Ent. danno: GRAVE |

Allestimento di servizi igienico-assistenziali del cantiere - PROSSIMITA':

- | | | |
|--|-------------------|-------------------|
| a) Caduta di materiale dall'alto o a livello | Prob: IMPROBABILE | Ent. danno: LIEVE |
| b) Caduta di materiale dall'alto o a livello | Prob: IMPROBABILE | Ent. danno: LIEVE |
| c) Inalazione polveri, fibre | Prob: IMPROBABILE | Ent. danno: LIEVE |
| d) Inalazione polveri, fibre | Prob: IMPROBABILE | Ent. danno: LIEVE |
| e) Rumore per "Operaio comune polivalente" | Prob: PROBABILE | Ent. danno: GRAVE |
| f) Investimento, ribaltamento | Prob: IMPROBABILE | Ent. danno: GRAVE |
| g) Investimento, ribaltamento | Prob: IMPROBABILE | Ent. danno: GRAVE |

5) Interferenza nel periodo dal 04/01/2021 al 04/01/2021 per un totale di 1 giorno lavorativo. Fasi:

- Allestimento di cantiere temporaneo su strada
- Allestimento di depositi, zone per lo stoccaggio dei materiali e per gli impianti fissi

Le lavorazioni su elencate, svolte dall'impresa **Ditta Esecutrice opere edili**, sono eseguite rispettivamente dal 04/01/2021 al 04/01/2021 per 1 giorno lavorativo, e dal 04/01/2021 al 04/01/2021 per 1 giorno lavorativo.

Dette lavorazioni interferiscono fra loro per i seguenti periodi: dal 04/01/2021 al 04/01/2021 per 1 giorno lavorativo.

Coordinamento:

- a) La circolazione delle macchine operatrici deve avvenire utilizzando percorsi ben definiti e la velocità deve risultare ridotta a passo d'uomo.
- b) Il personale non strettamente necessario alle lavorazioni dovrà allontanarsi dalla zona interessata e gli addetti dovranno adottare, se del caso, i dispositivi di protezione individuale idonei alle attività.
- c) Durante il trasporto di materiale sfuso ad elevata polverosità è necessario provvedere ad inumidire i materiali stessi per limitare la formazione di polveri.
- d) Utilizzo di indumenti ad alta visibilità (DPI da adottare)
- e) Utilizzo di maschera antipolvere (DPI da adottare)
- f) Delimitare e segnalare la zona di intervento a livello di rumorosità elevato.
- g) Utilizzo di otoprotettori (DPI da adottare)

Rischi Trasmissibili:

Allestimento di cantiere temporaneo su strada:

- | | | |
|--|-------------------|-------------------|
| a) Rumore per "Operaio comune polivalente" | Prob: PROBABILE | Ent. danno: GRAVE |
| b) Investimento, ribaltamento | Prob: IMPROBABILE | Ent. danno: GRAVE |
| c) Rumore per "Operatore dumper" | Prob: PROBABILE | Ent. danno: GRAVE |

Allestimento di depositi, zone per lo stoccaggio dei materiali e per gli impianti fissi:

- | | | |
|--|-------------------|-------------------|
| a) Caduta di materiale dall'alto o a livello | Prob: IMPROBABILE | Ent. danno: LIEVE |
| b) Caduta di materiale dall'alto o a livello | Prob: IMPROBABILE | Ent. danno: LIEVE |
| c) Inalazione polveri, fibre | Prob: IMPROBABILE | Ent. danno: LIEVE |
| d) Inalazione polveri, fibre | Prob: IMPROBABILE | Ent. danno: LIEVE |
| e) Rumore per "Operaio comune polivalente" | Prob: PROBABILE | Ent. danno: GRAVE |
| f) Investimento, ribaltamento | Prob: IMPROBABILE | Ent. danno: GRAVE |
| g) Investimento, ribaltamento | Prob: IMPROBABILE | Ent. danno: GRAVE |

6) Interferenza nel periodo dal 04/01/2021 al 04/01/2021 per un totale di 1 giorno lavorativo. Fasi:

- Allestimento di depositi, zone per lo stoccaggio dei materiali e per gli impianti fissi

- Allestimento di servizi igienico-assistenziali del cantiere - PROSSIMITA'

Le lavorazioni su elencate, svolte dall'impresa **Ditta Esecutrice opere edili**, sono eseguite rispettivamente dal 04/01/2021 al 04/01/2021 per 1 giorno lavorativo, e dal 04/01/2021 al 04/01/2021 per 1 giorno lavorativo.

Dette lavorazioni interferiscono fra loro per i seguenti periodi: dal 04/01/2021 al 04/01/2021 per 1 giorno lavorativo.

Coordinamento:

a) La circolazione delle macchine operatrici deve avvenire utilizzando percorsi ben definiti e la velocità deve risultare ridotta a passo d'uomo.

b) Il personale non strettamente necessario alle lavorazioni dovrà allontanarsi dalla zona interessata e gli addetti dovranno adottare, se del caso, i dispositivi di protezione individuale idonei alle attività.

c) Durante il trasporto di materiale sfuso ad elevata polverosità è necessario provvedere ad inumidire i materiali stessi per limitare la formazione di polveri.

d) Utilizzo di indumenti ad alta visibilità (DPI da adottare)

e) Utilizzo di maschera antipolvere (DPI da adottare)

f) Delimitare e segnalare la zona di intervento a livello di rumorosità elevato.

g) Utilizzo di otoprotettori (DPI da adottare)

Rischi Trasmissibili:

Allestimento di depositi, zone per lo stoccaggio dei materiali e per gli impianti fissi:

a) Caduta di materiale dall'alto o a livello	Prob: IMPROBABILE	Ent. danno: LIEVE
b) Caduta di materiale dall'alto o a livello	Prob: IMPROBABILE	Ent. danno: LIEVE
c) Inalazione polveri, fibre	Prob: IMPROBABILE	Ent. danno: LIEVE
d) Inalazione polveri, fibre	Prob: IMPROBABILE	Ent. danno: LIEVE
e) Rumore per "Operaio comune polivalente"	Prob: PROBABILE	Ent. danno: GRAVE
f) Investimento, ribaltamento	Prob: IMPROBABILE	Ent. danno: GRAVE
g) Investimento, ribaltamento	Prob: IMPROBABILE	Ent. danno: GRAVE

Allestimento di servizi igienico-assistenziali del cantiere - PROSSIMITA':

a) Caduta di materiale dall'alto o a livello	Prob: IMPROBABILE	Ent. danno: LIEVE
b) Caduta di materiale dall'alto o a livello	Prob: IMPROBABILE	Ent. danno: LIEVE
c) Inalazione polveri, fibre	Prob: IMPROBABILE	Ent. danno: LIEVE
d) Inalazione polveri, fibre	Prob: IMPROBABILE	Ent. danno: LIEVE
e) Rumore per "Operaio comune polivalente"	Prob: PROBABILE	Ent. danno: GRAVE
f) Investimento, ribaltamento	Prob: IMPROBABILE	Ent. danno: GRAVE
g) Investimento, ribaltamento	Prob: IMPROBABILE	Ent. danno: GRAVE

7) Interferenza nel periodo dal 05/01/2021 al 08/01/2021 per un totale di 3 giorni lavorativi. Fasi:

- Scavo a sezione obbligata - impianto elettrico

- Posa di conduttura idrica

Le lavorazioni su elencate, svolte dall'impresa **Ditta Esecutrice opere edili**, sono eseguite rispettivamente dal 04/01/2021 al 08/01/2021 per 4 giorni lavorativi, e dal 05/01/2021 al 11/01/2021 per 4 giorni lavorativi.

Dette lavorazioni interferiscono fra loro per i seguenti periodi: dal 05/01/2021 al 08/01/2021 per 3 giorni lavorativi.

Coordinamento:

a) La circolazione delle macchine operatrici deve avvenire utilizzando percorsi ben definiti e la velocità deve risultare ridotta a passo d'uomo.

b) Il personale non strettamente necessario alle lavorazioni dovrà allontanarsi dalla zona interessata e gli addetti dovranno adottare, se del caso, i dispositivi di protezione individuale idonei alle attività.

c) Durante il trasporto di materiale sfuso ad elevata polverosità è necessario provvedere ad inumidire i materiali stessi per limitare la formazione di polveri.

d) Utilizzo di indumenti ad alta visibilità (DPI da adottare)

e) Utilizzo di maschera antipolvere (DPI da adottare)

f) Nelle attività di scavo la diffusione di polveri e fibre deve essere ridotta al minimo irrorando periodicamente le superfici di scavo ed i percorsi dei mezzi meccanici.

g) Nelle attività di scavo quando la quantità di polveri e fibre presenti superi i limiti tollerati devono essere forniti ed utilizzati indumenti di lavoro e dispositivi di protezione individuale idonei alle attività.

h) Nelle attività di scavo non devono essere eseguiti altri lavori che comportino la presenza di manodopera nella zona d'intervento dei mezzi d'opera.

Rischi Trasmissibili:

Scavo a sezione obbligata - impianto elettrico:

a) Investimento, ribaltamento	Prob: PROBABILE	Ent. danno: GRAVISSIMO
b) Inalazione polveri, fibre	Prob: IMPROBABILE	Ent. danno: LIEVE
c) Investimento, ribaltamento	Prob: IMPROBABILE	Ent. danno: GRAVE
d) Inalazione polveri, fibre	Prob: IMPROBABILE	Ent. danno: LIEVE
e) Investimento, ribaltamento	Prob: IMPROBABILE	Ent. danno: GRAVE
f) Inalazione polveri, fibre	Prob: IMPROBABILE	Ent. danno: LIEVE
g) Investimento, ribaltamento	Prob: IMPROBABILE	Ent. danno: GRAVE
Posa di conduttura idrica:		
a) Investimento, ribaltamento	Prob: IMPROBABILE	Ent. danno: GRAVE
b) Urti, colpi, impatti, compressioni	Prob: IMPROBABILE	Ent. danno:
SIGNIFICATIVO		

8) Interferenza nel periodo dal 05/01/2021 al 11/01/2021 per un totale di 4 giorni lavorativi. Fasi:

- Posa di conduttura elettrica
- Posa di conduttura idrica

Le lavorazioni su elencate, svolte dall'impresa **Ditta Esecutrice opere edili**, sono eseguite rispettivamente dal 05/01/2021 al 11/01/2021 per 4 giorni lavorativi, e dal 05/01/2021 al 11/01/2021 per 4 giorni lavorativi.

Dette lavorazioni interferiscono fra loro per i seguenti periodi: dal 05/01/2021 al 11/01/2021 per 4 giorni lavorativi.

Coordinamento:

- La circolazione delle macchine operatrici deve avvenire utilizzando percorsi ben definiti e la velocità deve risultare ridotta a passo d'uomo.
- Il personale non strettamente necessario alle lavorazioni dovrà allontanarsi dalla zona interessata e gli addetti dovranno adottare, se del caso, i dispositivi di protezione individuale idonei alle attività.
- Utilizzo di indumenti ad alta visibilità (DPI da adottare)

Rischi Trasmissibili:

Posa di conduttura elettrica:

- | | | |
|---------------------------------------|-------------------|-------------------|
| a) Investimento, ribaltamento | Prob: IMPROBABILE | Ent. danno: GRAVE |
| b) Urti, colpi, impatti, compressioni | Prob: IMPROBABILE | Ent. danno: |
| SIGNIFICATIVO | | |

Posa di conduttura idrica:

- | | | |
|---------------------------------------|-------------------|-------------------|
| a) Investimento, ribaltamento | Prob: IMPROBABILE | Ent. danno: GRAVE |
| b) Urti, colpi, impatti, compressioni | Prob: IMPROBABILE | Ent. danno: |
| SIGNIFICATIVO | | |

9) Interferenza nel periodo dal 05/01/2021 al 08/01/2021 per un totale di 3 giorni lavorativi. Fasi:

- Posa di conduttura elettrica
- Scavo a sezione obbligatoria - impianto elettrico

Le lavorazioni su elencate, svolte dall'impresa **Ditta Esecutrice opere edili**, sono eseguite rispettivamente dal 05/01/2021 al 11/01/2021 per 4 giorni lavorativi, e dal 04/01/2021 al 08/01/2021 per 4 giorni lavorativi.

Dette lavorazioni interferiscono fra loro per i seguenti periodi: dal 05/01/2021 al 08/01/2021 per 3 giorni lavorativi.

Coordinamento:

- La circolazione delle macchine operatrici deve avvenire utilizzando percorsi ben definiti e la velocità deve risultare ridotta a passo d'uomo.
- Il personale non strettamente necessario alle lavorazioni dovrà allontanarsi dalla zona interessata e gli addetti dovranno adottare, se del caso, i dispositivi di protezione individuale idonei alle attività.
- Utilizzo di indumenti ad alta visibilità (DPI da adottare)
- Durante il trasporto di materiale sfuso ad elevata polverosità è necessario provvedere ad inumidire i materiali stessi per limitare la formazione di polveri.
- Utilizzo di maschera antipolvere (DPI da adottare)
- Nelle attività di scavo la diffusione di polveri e fibre deve essere ridotta al minimo irrorando periodicamente le superfici di scavo ed i percorsi dei mezzi meccanici.
- Nelle attività di scavo quando la quantità di polveri e fibre presenti superi i limiti tollerati devono essere forniti ed utilizzati indumenti di lavoro e dispositivi di protezione individuale idonei alle attività.
- Nelle attività di scavo non devono essere eseguiti altri lavori che comportino la presenza di manodopera nella zona d'intervento dei mezzi d'opera.

Rischi Trasmissibili:

Posa di conduttura elettrica:

- | | | |
|---------------------------------------|-------------------|-------------------|
| a) Investimento, ribaltamento | Prob: IMPROBABILE | Ent. danno: GRAVE |
| b) Urti, colpi, impatti, compressioni | Prob: IMPROBABILE | Ent. danno: |

SIGNIFICATIVO

Scavo a sezione obbligata - impianto elettrico:

- a) Investimento, ribaltamento
- b) Inalazione polveri, fibre
- c) Investimento, ribaltamento
- d) Inalazione polveri, fibre
- e) Investimento, ribaltamento
- f) Inalazione polveri, fibre
- g) Investimento, ribaltamento

Prob: PROBABILE	Ent. danno: GRAVISSIMO
Prob: IMPROBABILE	Ent. danno: LIEVE
Prob: IMPROBABILE	Ent. danno: GRAVE
Prob: IMPROBABILE	Ent. danno: LIEVE
Prob: IMPROBABILE	Ent. danno: GRAVE
Prob: IMPROBABILE	Ent. danno: LIEVE
Prob: IMPROBABILE	Ent. danno: GRAVE

10) Interferenza nel periodo dal 15/02/2021 al 16/02/2021 per un totale di 2 giorni lavorativi. Fasi:**- Montaggio di apparecchi illuminanti a risparmio energetico****- Rinterro di scavo eseguito a macchina**

Le lavorazioni su elencate, svolte dall'impresa **Ditta Esecutrice opere edili**, sono eseguite rispettivamente dal 15/02/2021 al 14/04/2021 per 10 giorni lavorativi, e dal 10/02/2021 al 16/02/2021 per 5 giorni lavorativi.

Dette lavorazioni interferiscono fra loro per i seguenti periodi: dal 15/02/2021 al 16/02/2021 per 2 giorni lavorativi.

Coordinamento:

- a) La circolazione delle macchine operatrici deve avvenire utilizzando percorsi ben definiti e la velocità deve risultare ridotta a passo d'uomo.
- b) Il personale non strettamente necessario alle lavorazioni dovrà allontanarsi dalla zona interessata e gli addetti dovranno adottare, se del caso, i dispositivi di protezione individuale idonei alle attività.
- c) L'area sottostante la zona operativa del cestello deve essere opportunamente delimitata.
- d) Utilizzo di casco (DPI da adottare)
- e) Utilizzo di indumenti ad alta visibilità (DPI da adottare)
- f) Durante il trasporto di materiale sfuso ad elevata polverosità è necessario provvedere ad inumidire i materiali stessi per limitare la formazione di polveri.
- g) Utilizzo di maschera antipolvere (DPI da adottare)
- h) Nelle attività di scavo la diffusione di polveri e fibre deve essere ridotta al minimo irrorando periodicamente le superfici di scavo ed i percorsi dei mezzi meccanici.
- i) Nelle attività di scavo quando la quantità di polveri e fibre presenti superi i limiti tollerati devono essere forniti ed utilizzati indumenti di lavoro e dispositivi di protezione individuale idonei alle attività.
- j) Nelle attività di scavo non devono essere eseguiti altri lavori che comportino la presenza di manodopera nella zona d'intervento dei mezzi d'opera.

Rischi Trasmissibili:**Montaggio di apparecchi illuminanti a risparmio energetico:**

- a) Caduta di materiale dall'alto o a livello
- b) Investimento, ribaltamento

Prob: IMPROBABILE	Ent. danno: GRAVE
Prob: IMPROBABILE	Ent. danno: GRAVE

Rinterro di scavo eseguito a macchina:

- a) Investimento, ribaltamento
- b) Inalazione polveri, fibre
- c) Investimento, ribaltamento
- d) Rumore per "Operatore dumper"
- e) Inalazione polveri, fibre
- f) Investimento, ribaltamento

Prob: PROBABILE	Ent. danno: GRAVISSIMO
Prob: IMPROBABILE	Ent. danno: LIEVE
Prob: IMPROBABILE	Ent. danno: GRAVE
Prob: PROBABILE	Ent. danno: GRAVE
Prob: IMPROBABILE	Ent. danno: LIEVE
Prob: IMPROBABILE	Ent. danno: GRAVE

11) Interferenza nel periodo dal 15/02/2021 al 19/02/2021 per un totale di 5 giorni lavorativi. Fasi:**- Scavo a sezione obbligata****- Montaggio di apparecchi illuminanti a risparmio energetico**

Le lavorazioni su elencate, svolte dall'impresa **Ditta Esecutrice opere edili**, sono eseguite rispettivamente dal 15/02/2021 al 19/02/2021 per 5 giorni lavorativi, e dal 15/02/2021 al 14/04/2021 per 10 giorni lavorativi.

Dette lavorazioni interferiscono fra loro per i seguenti periodi: dal 15/02/2021 al 19/02/2021 per 5 giorni lavorativi.

Coordinamento:

- a) La circolazione delle macchine operatrici deve avvenire utilizzando percorsi ben definiti e la velocità deve risultare ridotta a passo d'uomo.
- b) Il personale non strettamente necessario alle lavorazioni dovrà allontanarsi dalla zona interessata e gli addetti dovranno adottare, se del caso, i dispositivi di protezione individuale idonei alle attività.
- c) Durante il trasporto di materiale sfuso ad elevata polverosità è necessario provvedere ad inumidire i materiali stessi per limitare la formazione di polveri.
- d) Utilizzo di indumenti ad alta visibilità (DPI da adottare)

- e) Utilizzo di maschera antipolvere (DPI da adottare)
- f) Nelle attività di scavo la diffusione di polveri e fibre deve essere ridotta al minimo irrorando periodicamente le superfici di scavo ed i percorsi dei mezzi meccanici.
- g) Nelle attività di scavo quando la quantità di polveri e fibre presenti superi i limiti tollerati devono essere forniti ed utilizzati indumenti di lavoro e dispositivi di protezione individuale idonei alle attività.
- h) Nelle attività di scavo non devono essere eseguiti altri lavori che comportino la presenza di manodopera nella zona d'intervento dei mezzi d'opera.
- i) L'area sottostante la zona operativa del cestello deve essere opportunamente delimitata.
- j) Utilizzo di casco (DPI da adottare)

Rischi Trasmissibili:

Scavo a sezione obbligata :

a) Investimento, ribaltamento	Prob: PROBABILE	Ent. danno: GRAVISSIMO
b) Inalazione polveri, fibre	Prob: IMPROBABILE	Ent. danno: LIEVE
c) Investimento, ribaltamento	Prob: IMPROBABILE	Ent. danno: GRAVE
d) Inalazione polveri, fibre	Prob: IMPROBABILE	Ent. danno: LIEVE
e) Investimento, ribaltamento	Prob: IMPROBABILE	Ent. danno: GRAVE
f) Inalazione polveri, fibre	Prob: IMPROBABILE	Ent. danno: LIEVE
g) Investimento, ribaltamento	Prob: IMPROBABILE	Ent. danno: GRAVE

Montaggio di apparecchi illuminanti a risparmio energetico:

a) Caduta di materiale dall'alto o a livello	Prob: IMPROBABILE	Ent. danno: GRAVE
b) Investimento, ribaltamento	Prob: IMPROBABILE	Ent. danno: GRAVE

12) Interferenza nel periodo dal 15/02/2021 al 16/02/2021 per un totale di 2 giorni lavorativi. Fasi:

- Scavo a sezione obbligata
- Rinterro di scavo eseguito a macchina

Le lavorazioni su elencate, svolte dall'impresa **Ditta Esecutrice opere edili**, sono eseguite rispettivamente dal 15/02/2021 al 19/02/2021 per 5 giorni lavorativi, e dal 10/02/2021 al 16/02/2021 per 5 giorni lavorativi.

Dette lavorazioni interferiscono fra loro per i seguenti periodi: dal 15/02/2021 al 16/02/2021 per 2 giorni lavorativi.

Coordinamento:

- a) La circolazione delle macchine operatrici deve avvenire utilizzando percorsi ben definiti e la velocità deve risultare ridotta a passo d'uomo.
- b) Il personale non strettamente necessario alle lavorazioni dovrà allontanarsi dalla zona interessata e gli addetti dovranno adottare, se del caso, i dispositivi di protezione individuale idonei alle attività.
- c) Durante il trasporto di materiale sfuso ad elevata polverosità è necessario provvedere ad inumidire i materiali stessi per limitare la formazione di polveri.
- d) Utilizzo di indumenti ad alta visibilità (DPI da adottare)
- e) Utilizzo di maschera antipolvere (DPI da adottare)
- f) Nelle attività di scavo la diffusione di polveri e fibre deve essere ridotta al minimo irrorando periodicamente le superfici di scavo ed i percorsi dei mezzi meccanici.
- g) Nelle attività di scavo quando la quantità di polveri e fibre presenti superi i limiti tollerati devono essere forniti ed utilizzati indumenti di lavoro e dispositivi di protezione individuale idonei alle attività.
- h) Nelle attività di scavo non devono essere eseguiti altri lavori che comportino la presenza di manodopera nella zona d'intervento dei mezzi d'opera.

Rischi Trasmissibili:

Scavo a sezione obbligata :

a) Investimento, ribaltamento	Prob: PROBABILE	Ent. danno: GRAVISSIMO
b) Inalazione polveri, fibre	Prob: IMPROBABILE	Ent. danno: LIEVE
c) Investimento, ribaltamento	Prob: IMPROBABILE	Ent. danno: GRAVE
d) Inalazione polveri, fibre	Prob: IMPROBABILE	Ent. danno: LIEVE
e) Investimento, ribaltamento	Prob: IMPROBABILE	Ent. danno: GRAVE
f) Inalazione polveri, fibre	Prob: IMPROBABILE	Ent. danno: LIEVE
g) Investimento, ribaltamento	Prob: IMPROBABILE	Ent. danno: GRAVE

Rinterro di scavo eseguito a macchina:

a) Investimento, ribaltamento	Prob: PROBABILE	Ent. danno: GRAVISSIMO
b) Inalazione polveri, fibre	Prob: IMPROBABILE	Ent. danno: LIEVE
c) Investimento, ribaltamento	Prob: IMPROBABILE	Ent. danno: GRAVE
d) Rumore per "Operatore dumper"	Prob: PROBABILE	Ent. danno: GRAVE
e) Inalazione polveri, fibre	Prob: IMPROBABILE	Ent. danno: LIEVE
f) Investimento, ribaltamento	Prob: IMPROBABILE	Ent. danno: GRAVE

13) Interferenza nel periodo dal 04/03/2021 al 08/03/2021 per un totale di 3 giorni lavorativi. Fasi:

- Asportazione di strato di usura e collegamento
- Demolizione di fondazione stradale

Le lavorazioni su elencate, svolte dall'impresa **Ditta Esecutrice opere edili**, sono eseguite rispettivamente dal 04/03/2021 al 09/03/2021 per 4 giorni lavorativi, e dal 26/02/2021 al 08/03/2021 per 7 giorni lavorativi.

Dette lavorazioni interferiscono fra loro per i seguenti periodi: dal 04/03/2021 al 08/03/2021 per 3 giorni lavorativi.

Coordinamento:

- a) La circolazione delle macchine operatrici deve avvenire utilizzando percorsi ben definiti e la velocità deve risultare ridotta a passo d'uomo.
- b) Il personale non strettamente necessario alle lavorazioni dovrà allontanarsi dalla zona interessata e gli addetti dovranno adottare, se del caso, i dispositivi di protezione individuale idonei alle attività.
- c) Durante il trasporto di materiale sfuso ad elevata polverosità è necessario provvedere ad inumidire i materiali stessi per limitare la formazione di polveri.
- d) Utilizzo di indumenti ad alta visibilità (DPI da adottare)
- e) Utilizzo di maschera antipolvere (DPI da adottare)
- f) Nelle attività di demolizione quando la quantità di polveri e fibre presenti superi i limiti tollerati devono essere forniti ed utilizzati indumenti di lavoro e dispositivi di protezione individuale idonei alle attività.
- g) Nelle attività di demolizione la diffusione di polveri e fibre deve essere ridotta al minimo irrorando periodicamente le superfici da demolire.
- h) Delimitare e segnalare la zona di intervento a livello di rumorosità elevato.

Rischi Trasmissibili:**Asportazione di strato di usura e collegamento:**

a) Inalazione polveri, fibre	Prob: IMPROBABILE	Ent. danno: LIEVE
b) Investimento, ribaltamento	Prob: IMPROBABILE	Ent. danno: GRAVE
c) Inalazione polveri, fibre	Prob: IMPROBABILE	Ent. danno: LIEVE
d) Investimento, ribaltamento	Prob: POCO PROBABILE	Ent. danno: GRAVE
e) Rumore per "Addetto scarificatrice (fresa)"	Prob: PROBABILE	Ent. danno: GRAVE

Demolizione di fondazione stradale:

a) Inalazione polveri, fibre	Prob: IMPROBABILE	Ent. danno: LIEVE
b) Investimento, ribaltamento	Prob: IMPROBABILE	Ent. danno: GRAVE
c) Inalazione polveri, fibre	Prob: POCO PROBABILE	Ent. danno: LIEVE
d) Investimento, ribaltamento	Prob: IMPROBABILE	Ent. danno: GRAVE
e) Rumore per "Operatore escavatore con martello demolitore"	Prob: PROBABILE	Ent. danno: GRAVE

14) Interferenza nel periodo dal 22/03/2021 al 23/03/2021 per un totale di 2 giorni lavorativi. Fasi:

- Formazione di rilevato stradale
- Formazione di fondazione stradale

Le lavorazioni su elencate, svolte dall'impresa **Ditta Esecutrice opere edili**, sono eseguite rispettivamente dal 22/03/2021 al 29/03/2021 per 6 giorni lavorativi, e dal 15/03/2021 al 23/03/2021 per 7 giorni lavorativi.

Dette lavorazioni interferiscono fra loro per i seguenti periodi: dal 22/03/2021 al 23/03/2021 per 2 giorni lavorativi.

Coordinamento:

- a) La circolazione delle macchine operatrici deve avvenire utilizzando percorsi ben definiti e la velocità deve risultare ridotta a passo d'uomo.
- b) Il personale non strettamente necessario alle lavorazioni dovrà allontanarsi dalla zona interessata e gli addetti dovranno adottare, se del caso, i dispositivi di protezione individuale idonei alle attività.
- c) Nelle attività di scavo la diffusione di polveri e fibre deve essere ridotta al minimo irrorando periodicamente le superfici di scavo ed i percorsi dei mezzi meccanici.
- d) Nelle attività di scavo quando la quantità di polveri e fibre presenti superi i limiti tollerati devono essere forniti ed utilizzati indumenti di lavoro e dispositivi di protezione individuale idonei alle attività.
- e) Nelle attività di scavo non devono essere eseguiti altri lavori che comportino la presenza di manodopera nella zona d'intervento dei mezzi d'opera.
- f) Utilizzo di indumenti ad alta visibilità (DPI da adottare)
- g) Utilizzo di maschera antipolvere (DPI da adottare)
- h) Nelle attività di stesura del manto stradale è opportuno lavorare in posizione sopravvento rispetto alla stesa del materiale caldo.
- i) Delimitare e segnalare la zona di intervento a livello di rumorosità elevato.
- j) Utilizzo di otoprotettori (DPI da adottare)

Rischi Trasmissibili:**Formazione di rilevato stradale:**

a) Rumore per "Operaio comune polivalente (costruzioni stradali)"	Prob: IMPROBABILE	Ent. danno: LIEVE
b) Inalazione polveri, fibre	Prob: IMPROBABILE	Ent. danno: LIEVE
c) Investimento, ribaltamento	Prob: IMPROBABILE	Ent. danno: GRAVE

- d) Inalazione fumi, gas, vapori
- e) Investimento, ribaltamento
- f) Rumore per "Operatore rullo compressore"

Prob: POCO PROBABILE	Ent. danno: LIEVE
Prob: IMPROBABILE	Ent. danno: GRAVE
Prob: PROBABILE	Ent. danno: GRAVE

Formazione di fondazione stradale:

- a) Rumore per "Operaio comune polivalente (costruzioni stradali)"
- b) Inalazione polveri, fibre
- c) Investimento, ribaltamento
- d) Inalazione fumi, gas, vapori
- e) Investimento, ribaltamento
- f) Rumore per "Operatore rullo compressore"

Prob: IMPROBABILE	Ent. danno: LIEVE
Prob: IMPROBABILE	Ent. danno: LIEVE
Prob: IMPROBABILE	Ent. danno: GRAVE
Prob: POCO PROBABILE	Ent. danno: LIEVE
Prob: IMPROBABILE	Ent. danno: GRAVE
Prob: PROBABILE	Ent. danno: GRAVE

15) Interferenza nel periodo dal 24/03/2021 al 29/03/2021 per un totale di 4 giorni lavorativi. Fasi:

- **Formazione di rilevato stradale**
- **Formazione di manto di usura e collegamento**

Le lavorazioni su elencate, svolte dall'impresa **Ditta Esecutrice opere edili**, sono eseguite rispettivamente dal 22/03/2021 al 29/03/2021 per 6 giorni lavorativi, e dal 24/03/2021 al 30/03/2021 per 5 giorni lavorativi.

Dette lavorazioni interferiscono fra loro per i seguenti periodi: dal 24/03/2021 al 29/03/2021 per 4 giorni lavorativi.

Coordinamento:

- a) La circolazione delle macchine operatrici deve avvenire utilizzando percorsi ben definiti e la velocità deve risultare ridotta a passo d'uomo.
- b) Il personale non strettamente necessario alle lavorazioni dovrà allontanarsi dalla zona interessata e gli addetti dovranno adottare, se del caso, i dispositivi di protezione individuale idonei alle attività.
- c) Nelle attività di scavo la diffusione di polveri e fibre deve essere ridotta al minimo irrorando periodicamente le superfici di scavo ed i percorsi dei mezzi meccanici.
- d) Nelle attività di scavo quando la quantità di polveri e fibre presenti superi i limiti tollerati devono essere forniti ed utilizzati indumenti di lavoro e dispositivi di protezione individuale idonei alle attività.
- e) Nelle attività di scavo non devono essere eseguiti altri lavori che comportino la presenza di manodopera nella zona d'intervento dei mezzi d'opera.
- f) Utilizzo di indumenti ad alta visibilità (DPI da adottare)
- g) Utilizzo di maschera antipolvere (DPI da adottare)
- h) Nelle attività di stesura del manto stradale è opportuno lavorare in posizione sopravvento rispetto alla stesa del materiale caldo.
- i) Delimitare e segnalare la zona di intervento a livello di rumorosità elevato.
- j) Utilizzo di otoprotettori (DPI da adottare)
- k) Utilizzo di maschera con filtro specifico (DPI da adottare)
- l) Le macchine per il trasporto dei materiali devono procedere in prossimità dei posti di lavoro a passo d'uomo. Quando c'è un grosso affollamento di operai le operazioni di carico e scarico devono essere coadiuvate da personale a terra che in caso di necessità deve provvedere a interdire le zone di carico e scarico mediante recinzione provvisoria e apposita segnaletica.

Rischi Trasmissibili:

Formazione di rilevato stradale:

- a) Rumore per "Operaio comune polivalente (costruzioni stradali)"
- b) Inalazione polveri, fibre
- c) Investimento, ribaltamento
- d) Inalazione fumi, gas, vapori
- e) Investimento, ribaltamento
- f) Rumore per "Operatore rullo compressore"

Prob: IMPROBABILE	Ent. danno: LIEVE
Prob: IMPROBABILE	Ent. danno: LIEVE
Prob: IMPROBABILE	Ent. danno: GRAVE
Prob: POCO PROBABILE	Ent. danno: LIEVE
Prob: IMPROBABILE	Ent. danno: GRAVE
Prob: PROBABILE	Ent. danno: GRAVE

Formazione di manto di usura e collegamento:

- a) Inalazione fumi, gas, vapori
- b) Investimento, ribaltamento
- c) Rumore per "Operatore rifinitrice"
- d) Inalazione fumi, gas, vapori
- e) Investimento, ribaltamento
- f) Rumore per "Operatore rullo compressore"
- g) Inalazione polveri, fibre
- h) Investimento, ribaltamento

Prob: IMPROBABILE	Ent. danno: LIEVE
Prob: IMPROBABILE	Ent. danno: LIEVE
Prob: PROBABILE	Ent. danno: GRAVE
Prob: POCO PROBABILE	Ent. danno: LIEVE
Prob: IMPROBABILE	Ent. danno: GRAVE
Prob: PROBABILE	Ent. danno: GRAVE
Prob: IMPROBABILE	Ent. danno: LIEVE
Prob: IMPROBABILE	Ent. danno: GRAVE

16) Interferenza nel periodo dal 12/04/2021 al 14/04/2021 per un totale di 3 giorni lavorativi. Fasi:

- **Formazione di percorsi pedonali**
- **Montaggio di apparecchi illuminanti a risparmio energetico**

Le lavorazioni su elencate, svolte dall'impresa **Ditta Esecutrice opere edili**, sono eseguite rispettivamente dal 01/04/2021 al 14/04/2021 per 10 giorni lavorativi, e dal 15/02/2021 al 14/04/2021 per 10 giorni lavorativi.

Dette lavorazioni interferiscono fra loro per i seguenti periodi: dal 12/04/2021 al 14/04/2021 per 3 giorni lavorativi.

Coordinamento:

- a) La circolazione delle macchine operatrici deve avvenire utilizzando percorsi ben definiti e la velocità deve risultare ridotta a passo d'uomo.
- b) Il personale non strettamente necessario alle lavorazioni dovrà allontanarsi dalla zona interessata e gli addetti dovranno adottare, se del caso, i dispositivi di protezione individuale idonei alle attività.
- c) Durante il trasporto di materiale sfuso ad elevata polverosità è necessario provvedere ad inumidire i materiali stessi per limitare la formazione di polveri.
- d) Utilizzo di indumenti ad alta visibilità (DPI da adottare)
- e) Utilizzo di maschera antipolvere (DPI da adottare)
- f) L'area sottostante la zona operativa del cestello deve essere opportunamente delimitata.
- g) Utilizzo di casco (DPI da adottare)

Rischi Trasmissibili:

Formazione di percorsi pedonali :

- | | | |
|----------------------------------|-------------------|-------------------|
| a) Inalazione polveri, fibre | Prob: IMPROBABILE | Ent. danno: LIEVE |
| b) Investimento, ribaltamento | Prob: IMPROBABILE | Ent. danno: GRAVE |
| c) Rumore per "Operatore dumper" | Prob: PROBABILE | Ent. danno: GRAVE |

Montaggio di apparecchi illuminanti a risparmio energetico:

- | | | |
|--|-------------------|-------------------|
| a) Caduta di materiale dall'alto o a livello | Prob: IMPROBABILE | Ent. danno: GRAVE |
| b) Investimento, ribaltamento | Prob: IMPROBABILE | Ent. danno: GRAVE |

17) Interferenza nel periodo dal 12/04/2021 al 14/04/2021 per un totale di 3 giorni lavorativi. Fasi:

- Messa a dimora di piante e arbusti

- Montaggio di apparecchi illuminanti a risparmio energetico

Le lavorazioni su elencate, svolte dall'impresa **Ditta Esecutrice opere edili**, sono eseguite rispettivamente dal 12/04/2021 al 19/04/2021 per 6 giorni lavorativi, e dal 15/02/2021 al 14/04/2021 per 10 giorni lavorativi.

Dette lavorazioni interferiscono fra loro per i seguenti periodi: dal 12/04/2021 al 14/04/2021 per 3 giorni lavorativi.

Coordinamento:

- a) La circolazione delle macchine operatrici deve avvenire utilizzando percorsi ben definiti e la velocità deve risultare ridotta a passo d'uomo.
- b) Il personale non strettamente necessario alle lavorazioni dovrà allontanarsi dalla zona interessata e gli addetti dovranno adottare, se del caso, i dispositivi di protezione individuale idonei alle attività.
- c) L'area sottostante la zona operativa del cestello deve essere opportunamente delimitata.
- d) Utilizzo di casco (DPI da adottare)
- e) Utilizzo di indumenti ad alta visibilità (DPI da adottare)

Rischi Trasmissibili:

Messa a dimora di piante e arbusti : <Nessuno>

Montaggio di apparecchi illuminanti a risparmio energetico:

- | | | |
|--|-------------------|-------------------|
| a) Caduta di materiale dall'alto o a livello | Prob: IMPROBABILE | Ent. danno: GRAVE |
| b) Investimento, ribaltamento | Prob: IMPROBABILE | Ent. danno: GRAVE |

18) Interferenza nel periodo dal 12/04/2021 al 14/04/2021 per un totale di 3 giorni lavorativi. Fasi:

- Formazione di percorsi pedonali

- Messa a dimora di piante e arbusti

Le lavorazioni su elencate, svolte dall'impresa **Ditta Esecutrice opere edili**, sono eseguite rispettivamente dal 01/04/2021 al 14/04/2021 per 10 giorni lavorativi, e dal 12/04/2021 al 19/04/2021 per 6 giorni lavorativi.

Dette lavorazioni interferiscono fra loro per i seguenti periodi: dal 12/04/2021 al 14/04/2021 per 3 giorni lavorativi.

Coordinamento:

- a) La circolazione delle macchine operatrici deve avvenire utilizzando percorsi ben definiti e la velocità deve risultare ridotta a passo d'uomo.
- b) Il personale non strettamente necessario alle lavorazioni dovrà allontanarsi dalla zona interessata e gli addetti dovranno adottare, se del caso, i dispositivi di protezione individuale idonei alle attività.
- c) Durante il trasporto di materiale sfuso ad elevata polverosità è necessario provvedere ad inumidire i materiali stessi per limitare la formazione di polveri.
- d) Utilizzo di indumenti ad alta visibilità (DPI da adottare)
- e) Utilizzo di maschera antipolvere (DPI da adottare)

Rischi Trasmissibili:

Formazione di percorsi pedonali :

- a) Inalazione polveri, fibre
- b) Investimento, ribaltamento
- c) Rumore per "Operatore dumper"

Prob: IMPROBABILE	Ent. danno: LIEVE
Prob: IMPROBABILE	Ent. danno: GRAVE
Prob: PROBABILE	Ent. danno: GRAVE

Messa a dimora di piante e arbusti : <Nessuno>

19) Interferenza nel periodo dal 14/04/2021 al 14/04/2021 per un totale di 1 giorno lavorativo. Fasi:

- Posa di panchine,
- Montaggio di apparecchi illuminanti a risparmio energetico

Le lavorazioni su elencate, svolte dall'impresa **Ditta Esecutrice opere edili**, sono eseguite rispettivamente dal 14/04/2021 al 20/04/2021 per 5 giorni lavorativi, e dal 15/02/2021 al 14/04/2021 per 10 giorni lavorativi.

Dette lavorazioni interferiscono fra loro per i seguenti periodi: dal 14/04/2021 al 14/04/2021 per 1 giorno lavorativo.

Coordinamento:

- a) La circolazione delle macchine operatrici deve avvenire utilizzando percorsi ben definiti e la velocità deve risultare ridotta a passo d'uomo.
- b) Il personale non strettamente necessario alle lavorazioni dovrà allontanarsi dalla zona interessata e gli addetti dovranno adottare, se del caso, i dispositivi di protezione individuale idonei alle attività.
- c) L'area sottostante la zona operativa del cestello deve essere opportunamente delimitata.
- d) Utilizzo di casco (DPI da adottare)
- e) Utilizzo di indumenti ad alta visibilità (DPI da adottare)

Rischi Trasmissibili:

Posa di panchine, : <Nessuno>

Montaggio di apparecchi illuminanti a risparmio energetico:

- a) Caduta di materiale dall'alto o a livello
- b) Investimento, ribaltamento

Prob: IMPROBABILE	Ent. danno: GRAVE
Prob: IMPROBABILE	Ent. danno: GRAVE

20) Interferenza nel periodo dal 14/04/2021 al 14/04/2021 per un totale di 1 giorno lavorativo. Fasi:

- Posa di panchine,
- Formazione di percorsi pedonali

Le lavorazioni su elencate, svolte dall'impresa **Ditta Esecutrice opere edili**, sono eseguite rispettivamente dal 14/04/2021 al 20/04/2021 per 5 giorni lavorativi, e dal 01/04/2021 al 14/04/2021 per 10 giorni lavorativi.

Dette lavorazioni interferiscono fra loro per i seguenti periodi: dal 14/04/2021 al 14/04/2021 per 1 giorno lavorativo.

Coordinamento:

- a) La circolazione delle macchine operatrici deve avvenire utilizzando percorsi ben definiti e la velocità deve risultare ridotta a passo d'uomo.
- b) Il personale non strettamente necessario alle lavorazioni dovrà allontanarsi dalla zona interessata e gli addetti dovranno adottare, se del caso, i dispositivi di protezione individuale idonei alle attività.
- c) Durante il trasporto di materiale sfuso ad elevata polverosità è necessario provvedere ad inumidire i materiali stessi per limitare la formazione di polveri.
- d) Utilizzo di indumenti ad alta visibilità (DPI da adottare)
- e) Utilizzo di maschera antipolvere (DPI da adottare)

Rischi Trasmissibili:

Posa di panchine, : <Nessuno>

Formazione di percorsi pedonali :

- a) Inalazione polveri, fibre
- b) Investimento, ribaltamento
- c) Rumore per "Operatore dumper"

Prob: IMPROBABILE	Ent. danno: LIEVE
Prob: IMPROBABILE	Ent. danno: GRAVE
Prob: PROBABILE	Ent. danno: GRAVE

21) Interferenza nel periodo dal 16/04/2021 al 19/04/2021 per un totale di 2 giorni lavorativi. Fasi:

- Messa a dimora di piante e arbusti
- Montaggio di faretti ad incasso a terra a risparmio energetico

Le lavorazioni su elencate, svolte dall'impresa **Ditta Esecutrice opere edili**, sono eseguite rispettivamente dal 12/04/2021 al 19/04/2021 per 6 giorni lavorativi, e dal 16/04/2021 al 30/04/2021 per 11 giorni lavorativi.

Dette lavorazioni interferiscono fra loro per i seguenti periodi: dal 16/04/2021 al 19/04/2021 per 2 giorni lavorativi.

Coordinamento:

- a) La circolazione delle macchine operatrici deve avvenire utilizzando percorsi ben definiti e la velocità deve risultare ridotta a passo d'uomo.

- b) Il personale non strettamente necessario alle lavorazioni dovrà allontanarsi dalla zona interessata e gli addetti dovranno adottare, se del caso, i dispositivi di protezione individuale idonei alle attività.
- c) L'area sottostante la zona operativa del cestello deve essere opportunamente delimitata.
- d) Utilizzo di casco (DPI da adottare)
- e) Utilizzo di indumenti ad alta visibilità (DPI da adottare)

Rischi Trasmissibili:

Messa a dimora di piante e arbusti : <Nessuno>

Montaggio di faretti ad incasso a terra a risparmio energetico:

- | | | |
|--|-------------------|-------------------|
| a) Caduta di materiale dall'alto o a livello | Prob: IMPROBABILE | Ent. danno: GRAVE |
| b) Investimento, ribaltamento | Prob: IMPROBABILE | Ent. danno: GRAVE |

22) Interferenza nel periodo dal 16/04/2021 al 20/04/2021 per un totale di 3 giorni lavorativi. Fasi:

- Posa di panchine,
- Montaggio di faretti ad incasso a terra a risparmio energetico

Le lavorazioni su elencate, svolte dall'impresa **Ditta Esecutrice opere edili**, sono eseguite rispettivamente dal 14/04/2021 al 20/04/2021 per 5 giorni lavorativi, e dal 16/04/2021 al 30/04/2021 per 11 giorni lavorativi.

Dette lavorazioni interferiscono fra loro per i seguenti periodi: dal 16/04/2021 al 20/04/2021 per 3 giorni lavorativi.

Coordinamento:

- a) La circolazione delle macchine operatrici deve avvenire utilizzando percorsi ben definiti e la velocità deve risultare ridotta a passo d'uomo.
- b) Il personale non strettamente necessario alle lavorazioni dovrà allontanarsi dalla zona interessata e gli addetti dovranno adottare, se del caso, i dispositivi di protezione individuale idonei alle attività.
- c) L'area sottostante la zona operativa del cestello deve essere opportunamente delimitata.
- d) Utilizzo di casco (DPI da adottare)
- e) Utilizzo di indumenti ad alta visibilità (DPI da adottare)

Rischi Trasmissibili:

Posa di panchine, : <Nessuno>

Montaggio di faretti ad incasso a terra a risparmio energetico:

- | | | |
|--|-------------------|-------------------|
| a) Caduta di materiale dall'alto o a livello | Prob: IMPROBABILE | Ent. danno: GRAVE |
| b) Investimento, ribaltamento | Prob: IMPROBABILE | Ent. danno: GRAVE |

23) Interferenza nel periodo dal 19/04/2021 al 23/04/2021 per un totale di 5 giorni lavorativi. Fasi:

- Idrosemina
- Montaggio di faretti ad incasso a terra a risparmio energetico

Le lavorazioni su elencate, svolte dall'impresa **Ditta Esecutrice opere edili**, sono eseguite rispettivamente dal 19/04/2021 al 23/04/2021 per 5 giorni lavorativi, e dal 16/04/2021 al 30/04/2021 per 11 giorni lavorativi.

Dette lavorazioni interferiscono fra loro per i seguenti periodi: dal 19/04/2021 al 23/04/2021 per 5 giorni lavorativi.

Coordinamento:

- a) La circolazione delle macchine operatrici deve avvenire utilizzando percorsi ben definiti e la velocità deve risultare ridotta a passo d'uomo.
- b) Il personale non strettamente necessario alle lavorazioni dovrà allontanarsi dalla zona interessata e gli addetti dovranno adottare, se del caso, i dispositivi di protezione individuale idonei alle attività.
- c) L'area sottostante la zona operativa del cestello deve essere opportunamente delimitata.
- d) Utilizzo di casco (DPI da adottare)
- e) Utilizzo di indumenti ad alta visibilità (DPI da adottare)

Rischi Trasmissibili:

Idrosemina:

- | | | |
|-------------------------------|----------------------|-------------------|
| a) Investimento, ribaltamento | Prob: POCO PROBABILE | Ent. danno: GRAVE |
|-------------------------------|----------------------|-------------------|

Montaggio di faretti ad incasso a terra a risparmio energetico:

- | | | |
|--|-------------------|-------------------|
| a) Caduta di materiale dall'alto o a livello | Prob: IMPROBABILE | Ent. danno: GRAVE |
| b) Investimento, ribaltamento | Prob: IMPROBABILE | Ent. danno: GRAVE |

24) Interferenza nel periodo dal 19/04/2021 al 19/04/2021 per un totale di 1 giorno lavorativo. Fasi:

- Idrosemina
- Messa a dimora di piante e arbusti

Le lavorazioni su elencate, svolte dall'impresa **Ditta Esecutrice opere edili**, sono eseguite rispettivamente dal

19/04/2021 al 23/04/2021 per 5 giorni lavorativi, e dal 12/04/2021 al 19/04/2021 per 6 giorni lavorativi.
Dette lavorazioni interferiscono fra loro per i seguenti periodi: dal 19/04/2021 al 19/04/2021 per 1 giorno lavorativo.

Coordinamento:

- a) La circolazione delle macchine operatrici deve avvenire utilizzando percorsi ben definiti e la velocità deve risultare ridotta a passo d'uomo.
b) Il personale non strettamente necessario alle lavorazioni dovrà allontanarsi dalla zona interessata e gli addetti dovranno adottare, se del caso, i dispositivi di protezione individuale idonei alle attività.

Rischi Trasmissibili:

Idrosemina:

- a) Investimento, ribaltamento

Prob: POCO PROBABILE Ent. danno: GRAVE

Messa a dimora di piante e arbusti : <Nessuno>

25) Interferenza nel periodo dal 19/04/2021 al 20/04/2021 per un totale di 2 giorni lavorativi. Fasi:

- Posa di panchine,
- Idrosemina

Le lavorazioni su elencate, svolte dall'impresa **Ditta Esecutrice opere edili**, sono eseguite rispettivamente dal 14/04/2021 al 20/04/2021 per 5 giorni lavorativi, e dal 19/04/2021 al 23/04/2021 per 5 giorni lavorativi.
Dette lavorazioni interferiscono fra loro per i seguenti periodi: dal 19/04/2021 al 20/04/2021 per 2 giorni lavorativi.

Coordinamento:

- a) La circolazione delle macchine operatrici deve avvenire utilizzando percorsi ben definiti e la velocità deve risultare ridotta a passo d'uomo.
b) Il personale non strettamente necessario alle lavorazioni dovrà allontanarsi dalla zona interessata e gli addetti dovranno adottare, se del caso, i dispositivi di protezione individuale idonei alle attività.

Rischi Trasmissibili:

Posa di panchine, : <Nessuno>

Idrosemina:

- a) Investimento, ribaltamento

Prob: POCO PROBABILE Ent. danno: GRAVE

26) Interferenza nel periodo dal 21/04/2021 al 23/04/2021 per un totale di 3 giorni lavorativi. Fasi:

- Installazione di arredo
- Montaggio di faretto ad incasso a terra a risparmio energetico

Le lavorazioni su elencate, svolte dall'impresa **Ditta Esecutrice opere edili**, sono eseguite rispettivamente dal 21/04/2021 al 23/04/2021 per 3 giorni lavorativi, e dal 16/04/2021 al 30/04/2021 per 11 giorni lavorativi.
Dette lavorazioni interferiscono fra loro per i seguenti periodi: dal 21/04/2021 al 23/04/2021 per 3 giorni lavorativi.

Coordinamento:

- a) La circolazione delle macchine operatrici deve avvenire utilizzando percorsi ben definiti e la velocità deve risultare ridotta a passo d'uomo.
b) Il personale non strettamente necessario alle lavorazioni dovrà allontanarsi dalla zona interessata e gli addetti dovranno adottare, se del caso, i dispositivi di protezione individuale idonei alle attività.
c) L'area sottostante la zona operativa del cestello deve essere opportunamente delimitata.
d) Utilizzo di casco (DPI da adottare)
e) Utilizzo di indumenti ad alta visibilità (DPI da adottare)

Rischi Trasmissibili:

Installazione di arredo: <Nessuno>

Montaggio di faretto ad incasso a terra a risparmio energetico:

- a) Caduta di materiale dall'alto o a livello
b) Investimento, ribaltamento

Prob: IMPROBABILE

Ent. danno: GRAVE

Prob: IMPROBABILE

Ent. danno: GRAVE

27) Interferenza nel periodo dal 21/04/2021 al 23/04/2021 per un totale di 3 giorni lavorativi. Fasi:

- Installazione di arredo
- Idrosemina

Le lavorazioni su elencate, svolte dall'impresa **Ditta Esecutrice opere edili**, sono eseguite rispettivamente dal 21/04/2021 al 23/04/2021 per 3 giorni lavorativi, e dal 19/04/2021 al 23/04/2021 per 5 giorni lavorativi.
Dette lavorazioni interferiscono fra loro per i seguenti periodi: dal 21/04/2021 al 23/04/2021 per 3 giorni lavorativi.

Coordinamento:

- a) La circolazione delle macchine operatrici deve avvenire utilizzando percorsi ben definiti e la velocità deve risultare ridotta a passo d'uomo.
- b) Il personale non strettamente necessario alle lavorazioni dovrà allontanarsi dalla zona interessata e gli addetti dovranno adottare, se del caso, i dispositivi di protezione individuale idonei alle attività.

Rischi Trasmissibili:

Installazione di arredo: <Nessuno>

Idrosemina:

- a) Investimento, ribaltamento

Prob: POCO PROBABILE Ent. danno: GRAVE

28) Interferenza nel periodo dal 22/04/2021 al 23/04/2021 per un totale di 2 giorni lavorativi. Fasi:

- Smobilizzo del cantiere
- Installazione di arredo

Le lavorazioni su elencate, svolte dall'impresa **Ditta Esecutrice opere edili**, sono eseguite rispettivamente dal 22/04/2021 al 23/04/2021 per 2 giorni lavorativi, e dal 21/04/2021 al 23/04/2021 per 3 giorni lavorativi.

Dette lavorazioni interferiscono fra loro per i seguenti periodi: dal 22/04/2021 al 23/04/2021 per 2 giorni lavorativi.

Coordinamento:

- a) La circolazione delle macchine operatrici deve avvenire utilizzando percorsi ben definiti e la velocità deve risultare ridotta a passo d'uomo.
- b) Il personale non strettamente necessario alle lavorazioni dovrà allontanarsi dalla zona interessata e gli addetti dovranno adottare, se del caso, i dispositivi di protezione individuale idonei alle attività.
- c) Durante il trasporto di materiale sfuso ad elevata polverosità è necessario provvedere ad inumidire i materiali stessi per limitare la formazione di polveri.
- d) Utilizzo di indumenti ad alta visibilità (DPI da adottare)
- e) Utilizzo di maschera antipolvere (DPI da adottare)
- f) L'area sottostante la traiettoria di passaggio dei carichi deve essere opportunamente delimitata.
- g) Utilizzo di casco (DPI da adottare)

Rischi Trasmissibili:

Smobilizzo del cantiere:

- a) Rumore per "Operaio comune polivalente"
- b) Investimento, ribaltamento
- c) Investimento, ribaltamento
- d) Caduta di materiale dall'alto o a livello
- e) Investimento, ribaltamento

Prob: PROBABILE Ent. danno: GRAVE

Prob: IMPROBABILE Ent. danno: GRAVE

Prob: IMPROBABILE Ent. danno: GRAVE

Prob: POCO PROBABILE Ent. danno: GRAVE

Prob: IMPROBABILE Ent. danno: GRAVE

Installazione di arredo: <Nessuno>

29) Interferenza nel periodo dal 22/04/2021 al 23/04/2021 per un totale di 2 giorni lavorativi. Fasi:

- Smobilizzo del cantiere
- Montaggio di faretti ad incasso a terra a risparmio energetico

Le lavorazioni su elencate, svolte dall'impresa **Ditta Esecutrice opere edili**, sono eseguite rispettivamente dal 22/04/2021 al 23/04/2021 per 2 giorni lavorativi, e dal 16/04/2021 al 30/04/2021 per 11 giorni lavorativi.

Dette lavorazioni interferiscono fra loro per i seguenti periodi: dal 22/04/2021 al 23/04/2021 per 2 giorni lavorativi.

Coordinamento:

- a) La circolazione delle macchine operatrici deve avvenire utilizzando percorsi ben definiti e la velocità deve risultare ridotta a passo d'uomo.
- b) Il personale non strettamente necessario alle lavorazioni dovrà allontanarsi dalla zona interessata e gli addetti dovranno adottare, se del caso, i dispositivi di protezione individuale idonei alle attività.
- c) Durante il trasporto di materiale sfuso ad elevata polverosità è necessario provvedere ad inumidire i materiali stessi per limitare la formazione di polveri.
- d) Utilizzo di indumenti ad alta visibilità (DPI da adottare)
- e) Utilizzo di maschera antipolvere (DPI da adottare)
- f) L'area sottostante la traiettoria di passaggio dei carichi deve essere opportunamente delimitata.
- g) Utilizzo di casco (DPI da adottare)
- h) L'area sottostante la zona operativa del cestello deve essere opportunamente delimitata.

Rischi Trasmissibili:

Smobilizzo del cantiere:

- a) Rumore per "Operaio comune polivalente"
- b) Investimento, ribaltamento
- c) Investimento, ribaltamento
- d) Caduta di materiale dall'alto o a livello

Prob: PROBABILE Ent. danno: GRAVE

Prob: IMPROBABILE Ent. danno: GRAVE

Prob: IMPROBABILE Ent. danno: GRAVE

Prob: POCO PROBABILE Ent. danno: GRAVE

e) Investimento, ribaltamento	Prob: IMPROBABILE	Ent. danno: GRAVE
Montaggio di faretto ad incasso a terra a risparmio energetico:		
a) Caduta di materiale dall'alto o a livello	Prob: IMPROBABILE	Ent. danno: GRAVE
b) Investimento, ribaltamento	Prob: IMPROBABILE	Ent. danno: GRAVE

30) Interferenza nel periodo dal 22/04/2021 al 23/04/2021 per un totale di 2 giorni lavorativi. Fasi:

- Smobilizzo del cantiere
- Idrosemina

Le lavorazioni su elencate, svolte dall'impresa **Ditta Esecutrice opere edili**, sono eseguite rispettivamente dal 22/04/2021 al 23/04/2021 per 2 giorni lavorativi, e dal 19/04/2021 al 23/04/2021 per 5 giorni lavorativi.

Dette lavorazioni interferiscono fra loro per i seguenti periodi: dal 22/04/2021 al 23/04/2021 per 2 giorni lavorativi.

Coordinamento:

- a) La circolazione delle macchine operatrici deve avvenire utilizzando percorsi ben definiti e la velocità deve risultare ridotta a passo d'uomo.
- b) Il personale non strettamente necessario alle lavorazioni dovrà allontanarsi dalla zona interessata e gli addetti dovranno adottare, se del caso, i dispositivi di protezione individuale idonei alle attività.
- c) Durante il trasporto di materiale sfuso ad elevata polverosità è necessario provvedere ad inumidire i materiali stessi per limitare la formazione di polveri.
- d) Utilizzo di indumenti ad alta visibilità (DPI da adottare)
- e) Utilizzo di maschera antipolvere (DPI da adottare)
- f) L'area sottostante la traiettoria di passaggio dei carichi deve essere opportunamente delimitata.
- g) Utilizzo di casco (DPI da adottare)

Rischi Trasmissibili:

Smobilizzo del cantiere:

a) Rumore per "Operaio comune polivalente"	Prob: PROBABILE	Ent. danno: GRAVE
b) Investimento, ribaltamento	Prob: IMPROBABILE	Ent. danno: GRAVE
c) Investimento, ribaltamento	Prob: IMPROBABILE	Ent. danno: GRAVE
d) Caduta di materiale dall'alto o a livello	Prob: POCO PROBABILE	Ent. danno: GRAVE
e) Investimento, ribaltamento	Prob: IMPROBABILE	Ent. danno: GRAVE

Idrosemina:

a) Investimento, ribaltamento	Prob: POCO PROBABILE	Ent. danno: GRAVE
-------------------------------	----------------------	-------------------

31) Interferenza nel periodo dal 29/04/2021 al 30/04/2021 per un totale di 2 giorni lavorativi. Fasi:

- Posa di segnaletica verticale
- Montaggio di faretto ad incasso a terra a risparmio energetico

Le lavorazioni su elencate, svolte dall'impresa **Ditta Esecutrice opere edili**, sono eseguite rispettivamente dal 29/04/2021 al 30/04/2021 per 2 giorni lavorativi, e dal 16/04/2021 al 30/04/2021 per 11 giorni lavorativi.

Dette lavorazioni interferiscono fra loro per i seguenti periodi: dal 29/04/2021 al 30/04/2021 per 2 giorni lavorativi.

Coordinamento:

- a) La circolazione delle macchine operatrici deve avvenire utilizzando percorsi ben definiti e la velocità deve risultare ridotta a passo d'uomo.
- b) Il personale non strettamente necessario alle lavorazioni dovrà allontanarsi dalla zona interessata e gli addetti dovranno adottare, se del caso, i dispositivi di protezione individuale idonei alle attività.
- c) Durante il trasporto di materiale sfuso ad elevata polverosità è necessario provvedere ad inumidire i materiali stessi per limitare la formazione di polveri.
- d) Utilizzo di indumenti ad alta visibilità (DPI da adottare)
- e) Utilizzo di maschera antipolvere (DPI da adottare)
- f) L'area sottostante la zona operativa del cestello deve essere opportunamente delimitata.
- g) Utilizzo di casco (DPI da adottare)

Rischi Trasmissibili:

Posa di segnaletica verticale:

a) Rumore per "Operaio comune polivalente"	Prob: IMPROBABILE	Ent. danno: LIEVE
b) Inalazione polveri, fibre	Prob: IMPROBABILE	Ent. danno: LIEVE
c) Investimento, ribaltamento	Prob: IMPROBABILE	Ent. danno: GRAVE

Montaggio di faretto ad incasso a terra a risparmio energetico:

a) Caduta di materiale dall'alto o a livello	Prob: IMPROBABILE	Ent. danno: GRAVE
b) Investimento, ribaltamento	Prob: IMPROBABILE	Ent. danno: GRAVE

COORDINAMENTO PER USO COMUNE DI APPRESTAMENTI, ATTREZZATURE, INFRASTRUTTURE, MEZZI E SERVIZI DI PROTEZIONE COLLETTIVA

[\(punto 2.1.2, lettera f, Allegato XV del D.Lgs. 81/2008 e s.m.i.\)](#)

All'allestimento del cantiere, ed al suo smantellamento deve provvedere il Direttore di Cantiere dell'Impresa appaltatrice con la posa in opera delle attrezzature, degli apprestamenti previsti, garantendone inoltre il loro funzionamento ed il loro mantenimento per tutta la durata dei lavori. Degli apprestamenti potranno usufruire tutti gli addetti al cantiere; In caso di uso comune di apprestamenti ed attrezzature le imprese ed i lavoratori autonomi devono segnalare al Direttore di Cantiere, l'inizio dell'uso, le anomalie rilevate, la cessazione o la sospensione dell'uso. È fatto obbligo ai Datori di Lavoro (o loro delegati) delle Imprese e dei lavoratori autonomi, di partecipare alle riunioni preliminari e periodiche decise dal Coordinatore per l'Esecuzione; tali riunioni devono essere verbalizzate.

MODALITA' ORGANIZZATIVE DELLA COOPERAZIONE, DEL COORDINAMENTO E DELLA RECIPROCA INFORMAZIONE TRA LE IMPRESE/LAVORATORI AUTONOMI

(punto 2.1.2, lettera g, Allegato XV del D.Lgs. 81/2008 e s.m.i.)

Descrizione:

Le imprese possono cooperare tra di loro a condizione che non si intralcino l'una con l'altra, in questo caso verranno decisi i tempi di intervento delle imprese che si sovrappongono. E' stato redatto apposito cronoprogramma degli interventi al fine di ridurre al minimo la possibilità di interferenze spaziali e temporali delle lavorazioni.

DISPOSIZIONI PER LA CONSULTAZIONE DEGLI RLS

ORGANIZZAZIONE SERVIZIO DI PRONTO SOCCORSO, ANTINCENDIO ED EVACUAZIONE DEI LAVORATORI

(punto 2.1.2, lettera h, Allegato XV del D.Lgs. 81/2008 e s.m.i.)

In caso di emergenza dovranno essere immediatamente avvertiti i rispettivi mezzi di soccorso, inoltre dovranno essere contattati il responsabile dei lavori, il coordinatore in fase di esecuzione ed il direttore dei lavoro, utilizzando i numeri riportati nel presente documento alla voce numeri utili.

CONCLUSIONI GENERALI

Al presente Piano di Sicurezza e Coordinamento sono allegati i seguenti elaborati, da considerarsi parte integrante del Piano stesso:

- Allegato "A" - Diagramma di Gantt (Cronoprogramma dei lavori);
- Allegato "B" - Analisi e valutazione dei rischi;
- Allegato "C" - Stima dei costi della sicurezza;

si allegano, altresì:

- Tavole esplicative di progetto;
- Fascicolo con le caratteristiche dell'opera (per la prevenzione e protezione dei rischi);
- Relazione idrogeologica di progetto

INDICE

LAVORO	2
COMMITTENTI	3
RESPONSABILI	4
IMPRESE	5
DOCUMENTAZIONE	7
DESCRIZIONE DEL CONTESTO IN CUI È COLLOCATA L'AREA DEL CANTIERE	9
DESCRIZIONE SINTETICA DELL'OPERA.....	11
AREA DEL CANTIERE.....	12
CARATTERISTICHE AREA DEL CANTIERE.....	13
FATTORI ESTERNI CHE COMPORTANO RISCHI PER IL CANTIERE	14
RISCHI CHE LE LAVORAZIONI DI CANTIERE COMPORTANO PER L'AREA CIRCOSTANTE	15
DESCRIZIONE CARATTERISTICHE IDROGEOLOGICHE	16
ORGANIZZAZIONE DEL CANTIERE	17
SEGNALETICA GENERALE PREVISTA NEL CANTIERE.....	22
LAVORAZIONI e loro INTERFERENZE	24
Allestimento di cantiere temporaneo su strada	24
Allestimento di depositi, zone per lo stoccaggio dei materiali e per gli impianti fissi	24
Allestimento di servizi igienico-assistenziali del cantiere - PROSSIMITA'	25
Scavo a sezione obbligata - impianto elettrico	26
Posa di conduttura elettrica	26
Posa di conduttura idrica	27
FOGNATURE.....	27
Posa di conduttura fognaria in materie plastiche (fase).....	27
IMPIANTI PUBBLICA ILLUMINAZIONE	28
Posa sostegni (fase)	28
Posa di pali per pubblica illuminazione (sottofase)	28
Apparecchi illuminanti (fase).....	29
Montaggio di apparecchi illuminanti a risparmio energetico (sottofase)	29
Montaggio di faretto ad incasso a terra a risparmio energetico (sottofase)	30
Sistemi di regolazione (fase)	30
Installazione di sistema di regolazione del flusso luminoso (sottofase).....	30
Rinterro di scavo eseguito a macchina	31
Scavo a sezione obbligata	31
LAVORI STRADALI.....	32
Demolizioni e rimozioni (fase)	32
Demolizione di fondazione stradale (sottofase)	32
Asportazione di strato di usura e collegamento (sottofase).....	33
Sede stradale (fase)	34
Formazione di fondazione stradale (sottofase)	34
Formazione di rilevato stradale (sottofase).....	34
Formazione di manto di usura e collegamento (sottofase).....	35
Percorsi pedonali (fase)	35
Formazione di percorsi pedonali (sottofase)	35
Piantumazione e posa superfici verdi (fase)	36
Messa a dimora di piante e arbusti (sottofase)	36
Idrosemina (sottofase).....	37
Opere complementari (fase).....	37
Posa di segnaletica verticale (sottofase).....	37
ACCESSORI PER AREE VERDI	38
Posa di panchine, (fase).....	38
Installazione di arredo (fase)	38
Smobilizzo del cantiere	39
RISCHI individuati nelle Lavorazioni e relative MISURE PREVENTIVE E PROTETTIVE.....	41

ATTREZZATURE utilizzate nelle Lavorazioni	49
MACCHINE utilizzate nelle Lavorazioni.....	55
POTENZA SONORA ATTREZZATURE E MACCHINE	64
COORDINAMENTO GENERALE DEL PSC	66
COORDINAMENTO DELLE LAVORAZIONI E FASI	67
COORDINAMENTO PER USO COMUNE DI APPRESTAMENTI, ATTREZZATURE, INFRASTRUTTURE, MEZZI E SERVIZI DI PROTEZIONE COLLETTIVA	82
MODALITA' ORGANIZZATIVE DELLA COOPERAZIONE, DEL COORDINAMENTO E DELLA RECIPROCA INFORMAZIONE TRA LE IMPRESE/LAVORATORI AUTONOMI.....	83
DISPOSIZIONI PER LA CONSULTAZIONE DEGLI RLS	84
ORGANIZZAZIONE SERVIZIO DI PRONTO SOCCORSO, ANTINCENDIO ED EVACUAZIONE DEI LAVORATORI.....	85
CONCLUSIONI GENERALI	86

Firma

Comune di Capaccio Peastum
Provincia di Salerno

**PIANO DI SICUREZZA E
COORDINAMENTO**

(Allegato XV e art. 100 del D.Lgs. 9 aprile 2008, n. 81 e s.m.i.)
(D.Lgs. 3 agosto 2009, n. 106)

OGGETTO: Riqualificazione ambientale e massa in sicurezza della fascia litoranea - Il Stralcio I Lotto
– AGGIORNAMENTO COVID-19 Secondo il PROTOCOLLO CONDIVISO DI
REGOLAMENTAZIONE PER IL CONTENIMENTO DELLA DIFFUSIONE DEL COVID – 19 NEI
CANTIERI EDILI

COMMITTENTE: Comune Capaccio Peastum.

CANTIERE: Lungomare Capaccio Peastum, Capaccio Peastum (Salerno)

IL COORDINATORE DELLA SICUREZZA

(_____)

per presa visione

IL COMMITTENTE

(RUP Ing. GianVito Bello)

Via Vittorio Emanuele 1
84047 Capaccio Peastum (Salerno)
Tel.: 0828 812111
E-Mail: protocollo@pec.comune.capaccio.sa.it

Premessa

Il presente documento è l'aggiornamento del PSC del lavoro in oggetto e si propone fornire indicazioni operative, da attuare nel rispetto dei principi di precauzione e proporzionalità, finalizzate a incrementare l'efficacia delle misure di contenimento adottate per contrastare l'epidemia di COVID-19.

Il documento è redatto nel rispetto del PROTOCOLLO CONDIVISO DI REGOLAMENTAZIONE PER IL CONTENIMENTO DELLA DIFFUSIONE DEL COVID – 19 NEI CANTIERI EDILI del 19/3/2020.

Definizioni

COVID-19

Si precisa preliminarmente che col termine SARS-CoV-2 (Severe Acute Respiratory Syndrome Corona Virus 2) si indica il virus (precedentemente denominato 2019-nCov), mentre con il termine COVID-19 (Corona Virus Disease-2019) si indica la malattia provocata dal SARS-CoV-2, come da circolari del Ministero della Salute.

Caso sospetto

Una persona con infezione respiratoria acuta (insorgenza improvvisa di almeno uno tra i seguenti segni e sintomi: febbre, tosse e difficoltà respiratoria) che richiede o meno il ricovero ospedaliero e che soddisfi almeno uno dei seguenti criteri epidemiologici (riferiti al periodo di tempo dei 14 giorni

precedenti la comparsa dei segni e dei sintomi):

- essere un contatto stretto di un caso confermato o probabile di COVID-19 oppure
- essere stato in zone con presunta trasmissione comunitaria (diffusa o locale)*.

In presenza di soggiorno in zone con presunta trasmissione comunitaria si distinguono due scenari:

- una persona con infezione respiratoria acuta, che richieda o meno il ricovero in ospedale e che ritorni da aree con presunta trasmissione comunitaria diffusa* soddisfa i criteri per l'esecuzione del test;
- una persona con infezione respiratoria acuta, che richieda o meno il ricovero in ospedale e che ritorni da aree con presunta trasmissione comunitaria locale* o a bassa intensità necessita di valutazione clinica caso per caso, basata sulla situazione epidemiologica nazionale. Per l'esecuzione del test tenere conto del "Documento relativo ai criteri per sottoporre soggetti clinicamente asintomatici alla ricerca d'infezione da SARS-CoV-2 attraverso tampone rino-faringeo e test diagnostico" elaborato dal Gruppo di lavoro permanente del Consiglio Superiore di Sanità (sessione II).

* (<https://www.ecdc.europa.eu/en/areas-presumed-community-transmission-2019-ncov>)

Caso Probabile

Un caso sospetto il cui risultato del test per SARS-CoV-2 è dubbio o inconcludente utilizzando protocolli specifici di Real Time PCR per SARS-CoV-2 presso i Laboratori di Riferimento Regionali individuati o è positivo utilizzando un test pan-coronavirus.

Caso Confermato

Un caso con una conferma di laboratorio effettuata presso il laboratorio di riferimento dell'Istituto Superiore di Sanità per infezione da SARS-CoV-2, indipendentemente dai segni e dai sintomi clinici.

Contatto Stretto

Il Centro europeo per la prevenzione e il controllo delle malattie definisce contatto stretto:

- una persona che vive nella stessa casa di un caso di COVID-19;
- una persona che ha avuto un contatto fisico diretto con un caso di COVID-19 (es. stretta di mano);
- una persona che ha avuto un contatto diretto non protetto con le secrezioni di un caso di COVID-19 (es. toccare a mani nude fazzoletti di carta usati);
- una persona che ha avuto un contatto diretto (faccia a faccia) con un caso di COVID-19, a distanza minore di 2 metri e di durata maggiore di 15 minuti;
- una persona che si è trovata in un ambiente chiuso (es. aula, sala riunioni, sala d'attesa, veicolo) con un caso di COVID-19 per almeno 15 minuti, a distanza minore di 2 metri;
- un operatore sanitario o altra persona che fornisce assistenza diretta ad un caso di COVID-19 o personale di laboratorio addetto alla manipolazione di campioni di un caso di COVID-19 senza l'impiego dei dispositivi di protezione individuale (DPI) raccomandati o mediante l'utilizzo di DPI non idonei;
- una persona che abbia viaggiato seduta in aereo nei due posti adiacenti, in qualsiasi direzione, di un caso di COVID-19, i compagni di viaggio o le persone addette all'assistenza e i membri dell'equipaggio addetti alla sezione dell'aereo dove il caso indice era seduto (qualora il caso indice abbia una sintomatologia grave o abbia effettuato spostamenti all'interno dell'aereo determinando una maggiore esposizione dei passeggeri, considerare come contatti stretti tutti i passeggeri seduti nella stessa sezione dell'aereo o in tutto l'aereo).

Il collegamento epidemiologico può essere avvenuto entro un periodo di 14 giorni prima o dopo la manifestazione della malattia nel caso in esame.

La sua applicazione tiene inoltre conto della normativa vigente:

- DL 23/02/20, n. 6 “Misure urgenti in materia di contenimento e gestione dell'emergenza epidemiologica da COVID-19”
- DPCM 01/03/2020 “Ulteriori disposizioni attuative del DL 23 febbraio 2020, n.6, recante misure urgenti in materia di contenimento e gestione dell'emergenza epidemiologica da COVID-19”;
- D.Lgs.81/08 e s.m.i. “Testo unico” sulla sicurezza nei luoghi di lavoro.
- Protocollo condiviso di regolamentazione delle misure per il contrasto e il contenimento della diffusione del virus Covid-19 negli ambienti di lavoro 14 marzo 2020;
- Protocollo condiviso di regolamentazione delle misure per il contrasto e il contenimento della diffusione del virus Covid-19 negli ambienti di lavoro cantieri edili 19 marzo 2020;

- Protocollo condiviso di regolamentazione delle misure per il contrasto e il contenimento della diffusione del virus Covid-19 negli ambienti di lavoro 24 aprile 2020;
- Ordinanza della regione Campania n. 39 del 25/04/2020 allegato 1 Emergenza epidemiologica da COVID-2019 Unità di Crisi Regionale ex Decreto P.G.R.C. n. 51 del 20.03.2020 LINEE GUIDA MISURE DI SICUREZZA PRECAUZIONALE per I CANTIERI – 25/04/ 2020;
- Norme in materia ambientale", D.L. 152/06 e s.m.i..

Principi dell'aggiornamento della valutazione del rischio

I Coronavirus sono una vasta famiglia di virus noti per causare malattie che vanno dal comune raffreddore a malattie più gravi come le sindromi respiratorie, bersagliando le cellule epiteliali del tratto respiratorio e gastrointestinale.

Il nuovo virus SARS-CoV-2, come designato dall'International Committee on Taxonomy of Viruses (ICTV), è l'attuale virus causa dell'epidemia chiamata "Sindrome respiratoria acuta grave coronavirus". La malattia provocata dal nuovo Coronavirus è la "COVID19".

L'ICTV ha classificato il COVID19 come appartenente alla famiglia dei Coronaviridae appartenente agli agenti biologici del gruppo 2 dell'Allegato XLVI del D. Lgs. 81/08.

I principali rischi pandemici si concentrano nei luoghi di sosta o transito per consistenti masse di popolazione: aree pubbliche, aperte al pubblico o destinate a eventi a larga partecipazione, mezzi di trasporto e, ovviamente, luoghi di lavoro. Alcuni coronavirus possono essere trasmessi da persona a persona, generalmente dopo un contatto stretto con un paziente infetto.

La via primaria è rappresentata dalle goccioline del respiro delle persone infette ad esempio tramite la saliva, tossendo e/o starnutendo, contatti diretti personali, le mani (ad esempio toccando con le mani contaminate, non ancora lavate, bocca, naso o occhi). In casi rari il contagio può avvenire attraverso contaminazione fecale. Normalmente le malattie respiratorie non si trasmettono con gli alimenti, che comunque devono essere manipolati rispettando le buone pratiche igieniche ed evitando il contatto fra alimenti crudi e cotti.

In considerazione degli elementi di rischio individuati si indicano le scelte progettuali, le procedure e le misure di prevenzione e protezione da mettere in atto al fine di garantire un adeguato livello di protezione per il personale impegnato in cantiere sulla base di quanto contenuto nel "Protocollo di regolazione delle misure per il contrasto e il contenimento della diffusione del virus COVID19 negli ambienti di lavoro", sottoscritto su invito del Presidente del Consiglio dei ministri, del Ministro dell'economia, del Ministro del lavoro e delle politiche sociali, del Ministro dello sviluppo economico e del Ministro della salute, che hanno promosso l'incontro tra le parti sociali, in attuazione della misura, contenuta all'articolo 1, comma primo, numero 9), del decreto del Presidente del Consiglio dei ministri 11 marzo 2020, che - in relazione alle attività professionali e alle attività produttive -

raccomanda intese tra organizzazioni datoriali e sindacali.

Per l'identificazione delle misure più appropriate da intraprendere si fa presente il riferimento a quanto previsto dal D.M. 7 luglio 1997, n. 274 "Regolamento per la disciplina delle attività di pulizia, di disinfezione, di disinfestazione, di derattizzazione e di sanificazione".

All'art. 1 fornisce le seguenti definizioni:

- sono attività di pulizia quelle che riguardano il complesso di procedimenti e operazioni atti a rimuovere polveri, materiale non desiderato o sporcizia da superfici, oggetti, ambienti confinati ed aree di pertinenza;
- sono attività di disinfezione quelle che riguardano il complesso dei procedimenti e operazioni atti a rendere sani determinati ambienti confinati e aree di pertinenza mediante la distruzione o inattivazione di microrganismi patogeni;
- sono attività di disinfestazione quelle che riguardano il complesso di procedimenti e operazioni atti a distruggere piccoli animali, in particolare artropodi, sia perché parassiti, vettori o riserve di agenti infettivi sia perché molesti e specie vegetali non desiderate. La disinfestazione può essere integrale se rivolta a tutte le specie infestanti ovvero mirata se rivolta a singola specie;
- sono attività di derattizzazione quelle che riguardano il complesso di procedimenti e operazioni di disinfestazione atti a determinare o la distruzione completa oppure la riduzione del numero della popolazione dei ratti o dei topi al di sotto di una certa soglia;
- sono attività di sanificazione quelle che riguardano il complesso di procedimenti e operazioni atti a rendere sani determinati ambienti mediante l'attività di pulizia e/o di disinfezione e/o di disinfestazione ovvero mediante il controllo e il miglioramento delle condizioni del microclima per quanto riguarda la temperatura, l'umidità e la ventilazione ovvero per quanto riguarda l'illuminazione e il rumore; sono effettuate da ditta autorizzata che deve indicare i prodotti utilizzati ed allegare le schede tecniche di quest'ultimi.

La Circolare n. 5443 del 22/02/2020 del Ministero della Salute individua le attività di pulizia e di sanificazione degli ambienti sanitari e non sanitari ove abbiano soggiornato casi confermati di COVID19; in particolare viene precisato, per gli ambienti non sanitari (quale è il cantiere), che i luoghi e le aree potenzialmente contaminati da SARS-CoV-2 devono essere sottoposti a completa pulizia con acqua e detergenti comuni prima di essere nuovamente utilizzati. Per la decontaminazione, si raccomanda l'uso di ipoclorito di sodio 0,1% dopo pulizia. Per le superfici che possono essere danneggiate dall'ipoclorito di sodio, utilizzare etanolo al 70% dopo pulizia con un detergente neutro.

Durante le operazioni di pulizia e sanificazione con prodotti chimici, dovrà essere assicurata la ventilazione degli ambienti. Tutte le operazioni di pulizia devono essere condotte da personale che indossa DPI (filtrante respiratorio FFP2 o FFP3, protezione facciale, guanti monouso, camice monouso impermeabile a maniche

lunghe, e seguire le misure indicate per la rimozione in sicurezza dei DPI (svestizione). Dopo l'uso, i DPI monouso vanno smaltiti come materiale potenzialmente infetto. Vanno pulite con particolare attenzione tutte le superfici toccate di frequente, quali superfici di muri, porte e finestre, superfici dei servizi igienici e sanitari.

Introduzione

Regole fondamentali di igiene e dei comportamenti adeguati da utilizzare per contrastare la diffusione del COVID-19, rivolte a

- **Imprese ed ai Lavoratori presenti in cantiere,**
- **eventuali visitatori,**
- **fornitori esterni.**

1. INFORMAZIONE

Il datore di lavoro delle ditte esecutrici attraverso le modalità più idonee ed efficaci, informa tutti i lavoratori e chiunque entri nel cantiere circa le disposizioni delle Autorità, consegnando e/o affiggendo all'ingresso del cantiere e nei luoghi maggiormente frequentati appositi cartelli visibili che segnalino le corrette modalità di comportamento.

In particolare, le informazioni riguardano i seguenti obblighi:

- il personale, prima dell'accesso al cantiere dovrà essere sottoposto al controllo della temperatura corporea. Se tale temperatura risulterà superiore ai 37,5°, non sarà consentito l'accesso al cantiere. Le persone in tale condizione - nel rispetto delle privacy – saranno momentaneamente isolate, all'interno del locale di isolamento identificato in planimetria di cantiere, gli saranno fornite di mascherine, non dovranno recarsi al Pronto Soccorso, ma dovranno contattare nel più breve tempo possibile il proprio medico curante e seguire le sue indicazioni o, comunque, l'autorità sanitaria;
- la consapevolezza e l'accettazione del fatto di non poter fare ingresso o di poter permanere in cantiere e di doverlo dichiarare tempestivamente laddove, anche successivamente all'ingresso, sussistano le condizioni di pericolo (sintomi di influenza, temperatura, provenienza da zone a rischio o contatto con persone positive al virus nei 14 giorni precedenti, etc) in cui i provvedimenti dell'Autorità impongono di informare il medico di famiglia e l'Autorità sanitaria e di rimanere al proprio domicilio;
- l'impegno a rispettare tutte le disposizioni delle Autorità e del datore di lavoro nel fare accesso in cantiere (in particolare: mantenere la distanza di sicurezza, utilizzare gli strumenti di protezione individuale messi a disposizione durante le lavorazioni che non consentano di rispettare la distanza interpersonale di un metro e tenere comportamenti corretti sul piano dell'igiene);
- l'impegno a informare tempestivamente e responsabilmente il datore di lavoro della presenza di qualsiasi sintomo influenzale durante l'espletamento della prestazione lavorativa, avendo cura di rimanere ad adeguata distanza dalle persone presenti;
- l'obbligo del datore di lavoro di informare preventivamente il personale, e chi intende fare ingresso nel cantiere, della preclusione dell'accesso a chi, negli ultimi 14 giorni, abbia avuto

contatti con soggetti risultati positivi al COVID-19 o provenga da zone a rischio secondo le indicazioni dell'OMS;

- Per questi casi si fa riferimento al Decreto legge n. 6 del 23/02/2020, art. 1, lett. h) e i)

In particolare, il datore di lavoro deve rilevare la temperatura corporea come specificato al punto 1. La rilevazione in tempo reale della temperatura corporea costituisce un trattamento di dati personali e, pertanto, deve avvenire ai sensi della disciplina privacy vigente. A tal fine si suggerisce di: rilevare la temperatura e non registrare il dato acquisto. **È possibile identificare l'interessato e registrare il superamento della soglia di temperatura solo qualora sia necessario a documentare le ragioni che hanno impedito l'accesso ai locali aziendali;**

La rilevazione in tempo reale della temperatura corporea costituisce un trattamento di dati personali e, pertanto, deve avvenire ai sensi della disciplina privacy vigente. A tal fine si suggerisce di: rilevare la temperatura e non registrare il dato acquisto. È possibile identificare l'interessato e registrare il superamento della soglia di temperatura solo qualora sia necessario a documentare le ragioni che hanno impedito l'accesso ai locali aziendali. Le imprese dovranno comunicare formalmente al CSE, la presenza di lavoratori che hanno manifestato la sussistenza delle condizioni di pericolo (sintomi di influenza, temperatura, o contatto con persone positive al virus nei 14 giorni precedenti, etc.)

Il locale di Isolamento è riportato in Planimetria il locale di isolamento temporaneo in cui far permanere le persone risultate con una temperatura corporea superiore ai 37,5 °. Tali zone dovranno essere interdette all'accesso da parte degli altri lavoratori e dovranno prevedere esclusivamente la presenza del personale in isolamento momentaneo.

Il locale di isolamento, i servizi igienici nonché le zone di servizio comune e di lavoro dovranno essere sanificati prima dell'accesso del personale.

Coloro che sono stati direttamente a contatto dovranno essere, messi in quarantena come previsto dal protocollo del 19/03/2020 e concordato con la direzione lavori, il committente/responsabile dei lavori,

Tutti i D.P.I. utilizzati dal personale contagiato devono essere gettati in apposito punto di raccolta che è riportato in planimetria di cantiere.

Tutti i lavoratori presenti in cantiere dovranno gettare i DPI giornalieri non più utilizzabili in apposito punto di raccolta che è riportato in planimetria di cantiere. Lo smaltimento dei DPI deve avvenire attenendosi alle corrette modalità di smaltimento sulla base della normativa vigente.

2. MODALITA' DI INGRESSO IN AZIENDA

L'accesso di fornitori esterni è possibile solo dopo che il datore di lavoro della ditta referente ha provveduto ad informarli sulle procedure di ingresso, transito e uscita, mediante modalità, percorsi e tempistiche predefinite, al fine di ridurre le occasioni di contatto con il personale presente nel cantiere.

Vista l'esiguo spazio del cantiere tutti i fornitori per la consegna dei materiali potranno entrare esclusivamente nel cantiere parcheggiando davanti ai baraccamenti di cantiere. Pertanto i Datori di Lavoro dovranno:

- coordinarsi affinché si minimizzi la presenza di personale esterno presso il cantiere.

- Sottoporre tutto il personale esterno a controllo della temperatura attuando le procedure dettate al punto 1.
- Contingentare la presenza presso il cantiere ingresso carico e scarico nel minor tempo possibile affinché tutte le attività avvengano in sicurezza.
- Far rimanere a bordo dei propri mezzi gli autisti dei mezzi di trasporto, se possibile.
- Rispettare la rigorosa distanza minima di un metro per le necessarie attività di approntamento delle attività di carico e scarico.
- Vietare l'accesso ai locali chiusi comuni del cantiere per nessun motivo.
- Far utilizzare servizi igienici dedicati ai soggetti esterni.

Il datore di lavoro deve garantire una pulizia giornaliera dei servizi igienici dedicati al personale dipendente e agli esterni;

Nel caso sia presente un servizio di trasporto organizzato dal datore di lavoro per raggiungere il cantiere, va garantita e rispettata la sicurezza dei lavoratori lungo ogni spostamento. In ogni caso, occorre assicurare la pulizia con specifici detergenti delle maniglie di portiere e finestrini, volante, cambio, etc. mantenendo una corretta areazione all'interno del veicolo.

3. PULIZIA E SANIFICAZIONE NEL CANTIERE

Il datore di lavoro esegue la pulizia giornaliera e la sanificazione periodica di

- locali e ambienti chiusi (es. baracche di cantiere, spogliatoi, locali refettorio).
- attrezzature
- di pulsantiera, quadri comando, volante, ecc.
- postazioni di lavoro degli operatori addetti alla conduzione di macchine e attrezzature
- dei mezzi di trasporto aziendali, utilizzati in cantiere.

A tal riguardo le imprese comunicano le modalità con cui svolgono tali attività.

Le imprese devono comunicare la presenza, anche nei 14 giorni precedenti, di personale sospetto o positivo al covid- 19, al fine di procedere alla sanificazione dei locali, per il tramite di imprese specializzate, secondo le disposizioni della circolare n. 5443 del 22 febbraio 2020 del Ministero della Salute nonché alla loro ventilazione;

Il CSE, a seguito di tali comunicazioni, si relaziona con il committente e valuta la sospensione di alcune o tutte le attività, la necessità di porre in quarantena tutti i lavoratori che siano venuti a contatto con il collega contagiato; nel caso non è possibile la riorganizzazione del cantiere e del cronoprogramma delle lavorazioni: **Il CSE ATTESTA LA SOSPENSIONE DEI LAVORI**

I datori di lavoro DEVONO garantire la pulizia giornaliera e l'igienizzazione periodica di tutti i luoghi di lavoro comuni e non utilizzando prodotti igienizzanti a base di cloro ed alcool come previsto dalle indicazioni del Ministero della Salute e OMS.

Procedure di igienizzazione periodica

Organizzare l'igienizzazione periodica secondo i luoghi di lavoro: uffici spagliatoi mensa mezzi aziendali ponendo particolare attenzione ai principali punti critici di contatto con le mani (es. maniglie) degli ingressi, corridoi uffici e distributori automatici (ove presenti).

Procedure di igienizzazione straordinaria in caso di isolamento

Nel caso di presenza di una persona con COVID-19 si procede a una pulizia e sanificazione Straordinaria dei luoghi aziendali suddetti nel seguente modo In stanze, uffici pubblici, mezzi di trasporto, scuole e altri ambienti non sanitari dove abbiano soggiornato casi confermati di COVID-19 prima di essere stati ospedalizzati verranno applicate le misure di pulizia di seguito riportate.

Pulizia di ambienti non sanitari secondo la circolare n. 5443 del 22 febbraio 2020 del Ministero della Salute: A causa della possibile sopravvivenza del virus nell'ambiente per diverso tempo, i luoghi e le aree potenzialmente contaminati da SARS-CoV-2 devono essere sottoposti a completa pulizia con acqua e detergenti comuni prima di essere nuovamente utilizzati. Per la decontaminazione, si raccomanda l'uso di ipoclorito di sodio 0,1% dopo pulizia. Per le superfici che possono essere danneggiate dall'ipoclorito di sodio, utilizzare etanolo al 70% dopo pulizia con un detergente neutro.

Durante le operazioni di pulizia con prodotti chimici, assicurare la ventilazione degli ambienti. Tutte le operazioni di pulizia devono essere condotte da personale che indossa DPI (filtrante respiratorio FFP2 o FFP3, protezione facciale, guanti monouso, camice monouso impermeabile a maniche lunghe, e seguire le misure indicate per la rimozione in sicurezza dei DPI (svestizione). Dopo l'uso, i DPI monouso vanno smaltiti come materiale potenzialmente infetto.

Vanno pulite con particolare attenzione tutte le superfici toccate di frequente, quali superfici di muri, porte e finestre, superfici dei servizi igienici e sanitari. La biancheria da letto, le tende e altri materiali di tessuto devono essere sottoposti a un ciclo di lavaggio con acqua calda a 90°C e detergente. Qualora non sia possibile il lavaggio a 90°C per le caratteristiche del tessuto, aggiungere il ciclo di lavaggio con candeggina o prodotti a base di ipoclorito di sodio).

Al termine della pulizia i locali dovranno essere ventilati abbondantemente.

Tutto il materiale monouso viene trattato ed eliminato come rifiuti da materiale infetto categoria B (UN3291), corrispondenti al codice CER 180103 HP 9 e categoria ADR UN3291.

Tale rifiuto è soggetto a tutti gli adempimenti obbligatori (tenuta del registro di carico e scarico, emissione di formulari di trasporto rifiuti, utilizzo di trasportatori autorizzati in ADR nella fase di smaltimento, presentazione di MUD annuale). Il produttore del rifiuto è l'azienda incaricata alla sanificazione, che pertanto è obbligata a rispettare tutti gli adempimenti obbligatori sopra indicati.

Le aziende che effettuano la pulizia ordinaria e/o straordinaria di ambienti tipo uffici e scuole in cui c'è stata potenziale o effettiva contaminazione, non possono assolutamente:

- buttare i DPI utilizzati, gli stracci, ecc, nei contenitori della raccolta indifferenziata a fine sanificazione;
- mettere DPI utilizzati e stracci, ecc.. in sacchi e trasportarli con i propri mezzi verso il loro magazzino a fine sanificazione (e vale sia per le aziende NON iscritte all'Albo, che per quelle iscritte all'Albo in categoria 2bis per CER 180103).

I rifiuti derivanti da attività di sanificazione post contaminazione dovranno:

- essere collocati in contenitori tipo halibox (in cartone, completo di sacco in polietilene, fascetta autobloccante);
- chiusi e datati a fine sanificazione anche se non pieni;
- messi in deposito temporaneo presso l'azienda o la struttura (con regole precise);

- avviati a smaltimento con incenerimento entro 5 gg di calendario dalla chiusura del contenitore.

4. PRECAUZIONI IGIENICHE

È obbligatorio che le persone presenti in azienda adottino tutte le precauzioni igieniche, in particolare assicurino il frequente e minuzioso lavaggio delle mani, anche durante l'esecuzione delle lavorazioni. Il datore di lavoro, a tal fine, mette a disposizione idonei mezzi detergenti per le mani.

In caso di impossibilità di utilizzo di acqua e sapone, si preveda l'utilizzo di soluzioni idroalcoliche da posizionare all'ingresso del cantiere o in prossimità dei baraccamenti, mense, spazi comuni, ecc.

5. DISPOSITIVI DI PROTEZIONE INDIVIDUALE

E' necessario garantire il rispetto dei seguenti punti:

- l'adozione delle misure di igiene e dei dispositivi di protezione individuale indicati nel Protocollo di Regolamentazione del 19/03/2020, le mascherine dovranno essere utilizzate in conformità a quanto previsto dalle indicazioni dell'OMS;
- è favorita la predisposizione da parte dell'azienda del liquido detergente secondo le indicazioni dell'OMS (<https://www.who.int/gpsc/5may/Guide to Local Production.pdf>);
- qualora la lavorazione da eseguire in cantiere imponga di lavorare a distanza interpersonale minore di un metro e non siano possibili altre soluzioni organizzative è comunque necessario l'uso delle mascherine e altri dispositivi di protezione (guanti, occhiali, tute, cuffie, ecc...) conformi alle disposizioni delle autorità scientifiche e sanitarie; in tali evenienze, in mancanza di idonei D.P.I., le lavorazioni dovranno essere sospese con il ricorso se necessario alla Cassa Integrazione Ordinaria (CIGO) ai sensi del Decreto Legge n. 18 del 17 marzo 2020, per il tempo strettamente necessario al reperimento degli idonei DPI;
- il datore di lavoro provvede a rinnovare a tutti i lavoratori gli indumenti da lavoro prevedendo la distribuzione a tutte le maestranze impegnate nelle lavorazioni di tutti i dispositivi individuale di protezione anche con tute usa e getta;
- il datore di lavoro si assicura che in ogni cantiere sia attivo il presidio sanitario e, laddove obbligatorio, l'apposito servizio medico e apposito pronto intervento.

6. GESTIONE SPAZI COMUNI (MENSA, SPOGLIATOI)

L'accesso agli spazi comuni, comprese le mense e gli spogliatoi è contingentato, con la previsione di una ventilazione continua dei locali, di un tempo ridotto di sosta all'interno di tali spazi e con il mantenimento della distanza di sicurezza di 1 metro tra le persone che li occupano;

Attualmente nel locale mensa e spogliatoi possono entrare 5 persone contemporaneamente garantendo il distanziamento sociale pertanto nel caso in cui saranno presenti più di 5 operai sarà necessario concordare una turnazione per l'utilizzo dei locali. SI RACCOMANDA A TUTTO IL

PERSONALE DI AVERE CURA DI PROVVEDERE ALLA PULIZIA DEI LUOGHI COMUNI PRIMA DELL'ABBANDONO DEGLI STESSI per garantire condizioni igienicamente accettabili a coloro che li seguono;

Il datore di lavoro provvede alla sanificazione almeno giornaliera ed alla organizzazione degli spazi per la mensa e degli spogliatoi per lasciare nella disponibilità dei lavoratori luoghi per il deposito degli indumenti da lavoro e garantire loro idonee condizioni igieniche sanitarie.

Occorre garantire la sanificazione periodica e la pulizia giornaliera con appositi detergenti anche delle tastiere dei distributori di bevande se installati.

ORGANIZZAZIONE DEL CANTIERE (TURNAZIONE, RIMODULAZIONE DEI CRONOPROGRAMMA DELLE LAVORAZIONI)

Alla data di redazione del presente aggiornamento non si ritiene necessario attivare tale tipologia di misura organizzativa.

8. GESTIONE DI UNA PERSONA SINTOMATICA IN CANTIERE

Nel caso in cui una persona presente in cantiere sviluppi febbre con temperatura superiore ai 37,5° e sintomi di infezione respiratoria quali la tosse, lo deve dichiarare immediatamente al datore di lavoro o al direttore di cantiere che dovrà procedere al suo isolamento nel locale di Isolamento individuato e segnalato e procedere immediatamente ad avvertire le autorità sanitarie competenti e i numeri di emergenza per il COVID-19 forniti dalla Regione o dal Ministero della Salute;

Il datore di lavoro collabora con le Autorità sanitarie per l'individuazione degli eventuali "contatti stretti" di una persona presente in cantiere che sia stata riscontrata positiva al tampone COVID-19. Ciò al fine di permettere alle autorità di applicare le necessarie e opportune misure di quarantena. Nel periodo dell'indagine, il datore di lavoro potrà chiedere agli eventuali possibili contatti stretti di lasciare cautelativamente il cantiere secondo le indicazioni dell'Autorità sanitaria

Nel caso di un lavoratore che si accerti affetto da Covid-19 è necessario disporre in quarantena tutti i lavoratori che siano venuti a contatto con il collega contagiato; se non è possibile la riorganizzazione del cantiere e del cronoprogramma delle lavorazioni: **IL CSE ATTESTA LA SOSPENSIONE DEI LAVORI**

Il CSE, in accordo con il datore di lavoro, potrà chiedere agli eventuali possibili contatti stretti di lasciare cautelativamente il cantiere, secondo le indicazioni dell'Autorità sanitaria.

In tale eventualità. Il CSE sentita la direzione lavori, il committente/responsabile dei lavori, aggiorna il PSC e la relativa stima dei costi della sicurezza relativi ai dispositivi ritenuti necessari.

9. DISTANZA DI SICUREZZA E DISPOSITIVI DI PROTEZIONE INDIVIDUALE

Se la lavorazione da eseguire in cantiere, impone di lavorare a distanza interpersonale minore di un metro, non sono possibili altre soluzioni organizzative e non sono disponibili, in numero sufficiente, mascherine e altri dispositivi di protezione individuale (guanti, occhiali, tute, cuffie, ecc..) conformi alle disposizioni delle autorità scientifiche e sanitarie (risulta documentato l'avvenuto ordine del materiale di protezione individuale e la sua mancata consegna nei termini): **IL CSE ATTESTA LA SOSPENSIONE DELLE LAVORAZIONI**

Nel caso in cui non sia possibile mantenere la distanza interpersonale di 1 metro, il CSE esamina con la direzione lavori, con il committente/responsabile dei lavori, con le imprese e con gli RSL/RSLT gli strumenti da porre in essere, compresa, ove possibile, un'eventuale diversa organizzazione del lavoro e/o un nuovo cronoprogramma dei lavori, al fine di favorire lo sfasamento temporale e spaziale delle lavorazioni evitando situazioni di criticità dovute alla presenza di più imprese o squadre della stessa impresa. **NEL CASO CIO' NON FOSSE POSSIBILE IL CSE ATTESTA LA SOSPENSIONE DELLE LAVORAZIONI**

Nel caso in cui non sia possibile adottare tale soluzione organizzativa, effettuare quanto previsto dalla norma. Il CSE aggiorna i costi della sicurezza. Se la lavorazione da eseguire in cantiere, impone di lavorare a distanza interpersonale minore di un metro, non sono possibili altre soluzioni organizzative e non sono disponibili, in numero sufficiente, mascherine e altri dispositivi di protezione individuale (guanti, occhiali, tute, cuffie, ecc..) conformi alle disposizioni delle autorità scientifiche e sanitarie (risulta documentato l'avvenuto ordine del materiale di protezione individuale e la sua mancata consegna nei termini): **IL CSE ATTESTA LA SOSPENSIONE DELLE LAVORAZIONI**

Nel caso in cui non sia possibile mantenere la distanza interpersonale di 1 metro, il CSE esamina con la direzione lavori, con il committente/responsabile dei lavori, e con gli RSL/RSLT gli strumenti da porre in essere, compresa, ove possibile, un'eventuale diversa organizzazione del lavoro e/o un nuovo cronoprogramma dei lavori, al fine di favorire lo sfasamento temporale e spaziale delle lavorazioni evitando situazioni di criticità dovute alla presenza di più imprese o squadre della stessa impresa.

Nel caso in cui non sia possibile adottare tale soluzione organizzativa, effettuare quanto previsto dalla norma. Di conseguenza il CSE aggiorna i costi della sicurezza. l'accesso agli spazi comuni, per esempio le mense, non può essere contingentato, con la previsione di una ventilazione continua dei locali, di un tempo ridotto di sosta all'interno di tali spazi e con il mantenimento della distanza di sicurezza di 1 metro tra le persone che li occupano; non è possibile assicurare il servizio di mensa in altro modo per assenza, nelle adiacenze del cantiere, di esercizi commerciali, in cui consumare il pasto, non è possibile ricorrere ad un pasto caldo anche al sacco, da consumarsi mantenendo le specifiche distanze: **IL CSE ATTESTA LA SOSPENSIONE DELLE ATTIVITA'**

10. GESTIONE ENTRATA E USCITA DEI DIPENDENTI

In caso di necessità il CSE sentito il committente/direttore dei lavori valuta un'eventuale diversa organizzazione del lavoro con il relativo aggiornamento del cronoprogramma dei lavori e dei costi della sicurezza.

In caso di necessità il CSE sentito il committente/direttore dei lavori valuta un'eventuale diversa organizzazione del lavoro con il relativo aggiornamento del cronoprogramma dei lavori e dei costi della sicurezza.

Alla data di redazione del presente aggiornamento non si ritiene necessario attivare tale tipologia di misura organizzativa.

Sommario

Premessa	2
Introduzione.....	6
1. INFORMAZIONE	6
2. MODALITA' DI INGRESSO IN AZIENDA	7
3. PULIZIA E SANIFICAZIONE NEL CANTIERE	8
4. PRECAUZIONI IGIENICHE	10
5. DISPOSITIVI DI PROTEZIONE INDIVIDUALE	10
6. GESTIONE SPAZI COMUNI (MENZA, SPOGLIATOI).....	10
ORGANIZZAZIONE DEL CANTIERE (TURNAZIONE, RIMODULAZIONE DEI CRONOPROGRAMMA DELLE LAVORAZIONI).....	11
8. GESTIONE DI UNA PERSONA SINTOMATICA IN CANTIERE	11
9. DISTANZA DI SICUREZZA E DISPOSITIVI DI PROTEZIONE INDIVIDUALE	12
10. GESTIONE ENTRATA E USCITA DEI DIPENDENTI	13

Comune di Capaccio Peastum
Provincia di Salerno

**PROCEDURE DI ACCESSO DEI
FORNITORI ESTERNI**

(Allegato 7 DPCM 26/04/2020 e Allegato 1 Ordinanza n. 39 del 25/04/2020 della
Regione Campania)
(D.Lgs. 9 aprile 2008, n. 81 e s.m.i. e D.Lgs. 3 agosto 2009, n. 106)

OGGETTO: Riqualificazione ambientale e messa in sicurezza della fascia litoranea - Il Stralcio I
Lotto

COMMITTENTE: Comune Capaccio Peastum.

CANTIERE: Lungomare Capaccio Peastum, Capaccio Peastum (Salerno)

IL COORDINATORE DELLA SICUREZZA

(_____)

Premessa

Il presente documento è la procedura per la gestione dei **FORNITORI/SOGGETTI ESTERNI** richiesta dall'allegato 7 del DPCM 26/06/2020 finalizzate a incrementare l'efficacia delle misure di contenimento adottate per contrastare l'epidemia di COVID-19.

Regole fondamentali di igiene e dei comportamenti adeguati da utilizzare per contrastare la diffusione del COVID-19, rivolte a

- **Imprese ed ai Lavoratori presenti in cantiere,**
- **eventuali visitatori,**
- **fornitori esterni.**

1. MODALITÀ DI ACCESSO DEI FORNITORI ESTERNI

Va ridotto, per quanto possibile, l'accesso ai visitatori, ove ciò non fosse possibile è necessario applicare le seguenti misure di gestione per la prevenzione del rischio da contagio COVID

1. E' obbligo per **I FORNITORI/SOGGETTI ESTERNI** seguire le seguenti prescrizioni
 - a. Per quanto possibile, dovrà essere preferito effettuare le operazioni di carico e scarico al di fuori degli orari di lavoro di cantiere, ove ciò non fosse possibile. L'ingresso ad esterni è consentito solo nelle fasce orarie 8:30 – 10:00 13:00-14:00;
 - b. il transito in cantiere è limitato alla sola zona carrabile e previa autorizzazione del responsabile di cantiere
 - i. Gli autisti dei mezzi di trasporto devono rimanere a bordo dei propri mezzi: **NON È CONSENTITO L'ACCESSO AGLI UFFICI PER NESSUN MOTIVO.**
 - ii. il tempo di sosta deve essere contingentato e durante tutte le operazioni di carico e scarico il personale deve restare preferibilmente in cabina,
 - iii. in caso di necessità, per le necessarie attività di approntamento delle attività di carico e scarico, il trasportatore può scendere mantenendo la distanza superiore ad 1 m;
 - iv. nel caso di impossibilità di rispettare la distanza sociale è necessario l'utilizzo di tutti i DPI necessari;

- v. per gli addetti alla ricezione di materiali è obbligatorio utilizzare "mascherina e guanti" ogni qualvolta si manipolano documenti (es. formulari) forniti da personale/autisti esterni.
 - vi. Si raccomanda per il personale preposto a contatti con visitatori, fornitori, ecc. di munirsi di visiera integrale personale da pulire dopo ogni uso.
 - vii. è obbligatorio l'uso di "mascherina e guanti" ogni qualvolta si manipolano documenti (es. formulari) forniti da personale/autisti esterni.
- c. L'uscita deve avvenire previa verifica della facilità di manovra, nel caso di mezzi ingombranti potrà essere utile che ci sia un manovratore all'esterno del cantiere.
 - d. Alla data della riunione non si prevedono possibili permanenze superiori all'ora per fornitori, trasportatori, pertanto non saranno installati servizi igienici dedicati (bagni chimici); nel caso la situazione dovesse mutare il committente si impegna previo congruo avviso da parte delle ditte esecutrici a provvedere all'installazione.

In ogni caso chiunque accederà al cantiere per consegna/prelievo rifiuti, materiali vari o per prestare servizi di qualsiasi natura (es. Manutenzione), dovrà essere munito di mascherine (se costoro sono privi di mascherine queste dovranno essere prelevate dal magazzino di cantiere e fornite al visitatore) sottostare a tutte le regole aziendali, ivi comprese quelle per l'accesso ai locali aziendali di cui al precedente punto (es: misura della temperatura corporea).

Per tale ragione il responsabile del cantiere dovrà far presente l'obbligo del rispetto dei protocolli sanitari e pertanto sarà opportuno acquisire specifica dichiarazione della ditta di appartenenza o della persona fisica nel caso di ditta individuale.

Per i cantieri di opere pubbliche ovvero laddove si prevedono possibili permanenze superiori all'ora per fornitori, trasportatori, ecc., dovranno essere previsti servizi igienici dedicati (bagni chimici) con pulizia giornaliera degli stessi.

NEI PARAGRAFI SUCCESSIVI SI RIPORTANO LE REGOLE DEL CANTIERE A CUI E' OBBLIGO ATTENENRSI PER L'INGRESSO

2. INFORMAZIONE

Il datore di lavoro delle ditte esecutrici attraverso le modalità più idonee ed efficaci, informa tutti i lavoratori e chiunque entri nel cantiere circa le disposizioni delle Autorità, consegnando e/o affiggendo all'ingresso del cantiere e nei luoghi maggiormente frequentati appositi cartelli visibili che segnalino le corrette modalità di comportamento.

In particolare, le informazioni riguardano i seguenti obblighi:

- il personale, prima dell'accesso al cantiere dovrà essere sottoposto al controllo della temperatura corporea. Se tale temperatura risulterà superiore ai 37,5°, non sarà consentito l'accesso al cantiere. Le persone in tale condizione - nel rispetto delle privacy – saranno momentaneamente isolate, all'interno del locale di isolamento identificato in planimetria di cantiere, gli saranno fornite di mascherine, non dovranno recarsi al Pronto Soccorso, ma dovranno contattare nel più breve tempo possibile il proprio medico curante e seguire le sue indicazioni o, comunque, l'autorità sanitaria;
- la consapevolezza e l'accettazione del fatto di non poter fare ingresso o di poter permanere in cantiere e di doverlo dichiarare tempestivamente laddove, anche successivamente all'ingresso, sussistano le condizioni di pericolo (sintomi di influenza, temperatura, provenienza da zone a rischio o contatto con persone positive al virus nei 14 giorni precedenti, etc) in cui i provvedimenti dell'Autorità impongono di informare il medico di famiglia e l'Autorità sanitaria e di rimanere al proprio domicilio;
- l'impegno a rispettare tutte le disposizioni delle Autorità e del datore di lavoro nel fare accesso in cantiere (in particolare: mantenere la distanza di sicurezza, utilizzare gli strumenti di protezione individuale messi a disposizione durante le lavorazioni che non consentano di rispettare la distanza interpersonale di un metro e tenere comportamenti corretti sul piano dell'igiene);
- l'impegno a informare tempestivamente e responsabilmente il datore di lavoro della presenza di qualsiasi sintomo influenzale durante l'espletamento della prestazione lavorativa, avendo cura di rimanere ad adeguata distanza dalle persone presenti;
- l'obbligo del datore di lavoro di informare preventivamente il personale, e chi intende fare ingresso nel cantiere, della preclusione dell'accesso a chi, negli ultimi 14 giorni, abbia avuto contatti con soggetti risultati positivi al COVID-19 o provenga da zone a rischio secondo le indicazioni dell'OMS;
- Per questi casi si fa riferimento al Decreto legge n. 6 del 23/02/2020, art. 1, lett. h) e i)

In particolare, il datore di lavoro deve rilevare la temperatura corporea come specificato al punto 1. La rilevazione in tempo reale della temperatura corporea costituisce un trattamento di dati personali e, pertanto, deve avvenire ai sensi della disciplina privacy vigente. A tal fine si suggerisce di: rilevare la temperatura e non registrare il dato acquisto. **È possibile identificare l'interessato e registrare il superamento della soglia di temperatura solo qualora sia necessario a documentare le ragioni che hanno impedito l'accesso ai locali aziendali;**

La rilevazione in tempo reale della temperatura corporea costituisce un trattamento di dati personali e, pertanto, deve avvenire ai sensi della disciplina privacy vigente. A tal fine si suggerisce di: rilevare la temperatura e non registrare il dato acquisto. È possibile identificare l'interessato e registrare il superamento della soglia di temperatura solo qualora sia necessario a documentare le ragioni che hanno impedito l'accesso ai locali aziendali. Le imprese dovranno comunicare formalmente al CSE, la presenza di lavoratori che hanno

manifestato la sussistenza delle condizioni di pericolo (sintomi di influenza, temperatura, o contatto con persone positive al virus nei 14 giorni precedenti, etc.)

Il locale di Isolamento è riportato in Planimetria il locale di isolamento temporaneo in cui far permanere le persone risultate con una temperatura corporea superiore ai 37,5 °. Tali zone dovranno essere interdette all'accesso da parte degli altri lavoratori e dovranno prevedere esclusivamente la presenza del personale in isolamento momentaneo.

Il locale di isolamento, i servizi igienici nonché le zone di servizio comune e di lavoro dovranno essere sanificati prima dell'accesso del personale.

Coloro che sono stati direttamente a contatto dovranno essere, messi in quarantena come previsto dal protocollo del 19/03/2020 e concordato con la direzione lavori, il committente/responsabile dei lavori,

Tutti i D.P.I. utilizzati dal personale contagiato devono essere gettati in apposito punto di raccolta che è riportato in planimetria di cantiere.

Tutti i lavoratori presenti in cantiere dovranno gettare i DPI giornalieri non più utilizzabili in apposito punto di raccolta che è riportato in planimetria di cantiere. Lo smaltimento dei DPI deve avvenire attenendosi alle corrette modalità di smaltimento sulla base della normativa vigente.

3. MODALITA' DI INGRESSO IN AZIENDA

L'accesso di fornitori esterni è possibile solo dopo che il datore di lavoro della ditta referente ha provveduto ad informarli sulle procedure di ingresso, transito e uscita, mediante modalità, percorsi e tempistiche predefinite, al fine di ridurre le occasioni di contatto con il personale presente nel cantiere.

Vista l'esiguo spazio del cantiere tutti i fornitori per la consegna dei materiali potranno entrare esclusivamente nel cantiere parcheggiando davanti ai baraccamenti di cantiere. Pertanto i Datori di Lavoro dovranno:

- coordinarsi affinché si minimizzi la presenza di personale esterno presso il cantiere.
- Sottoporre tutto il personale esterno a controllo della temperatura attuando le procedure dettate al punto 1.
- Contingentare la presenza presso il cantiere ingresso carico e scarico nel minor tempo possibile affinché tutte le attività avvengano in sicurezza.
- Far rimanere a bordo dei propri mezzi gli autisti dei mezzi di trasporto, se possibile.
- Rispettare la rigorosa distanza minima di un metro per le necessarie attività di approntamento delle attività di carico e scarico.
- Vietare l'accesso ai locali chiusi comuni del cantiere per nessun motivo.
- Far utilizzare servizi igienici dedicati ai soggetti esterni.

Il datore di lavoro deve garantire una pulizia giornaliera dei servizi igienici dedicati al personale dipendente e agli esterni;

Nel caso sia presente un servizio di trasporto organizzato dal datore di lavoro per raggiungere il cantiere, va garantita e rispettata la sicurezza dei lavoratori lungo ogni spostamento. In ogni caso, occorre assicurare la pulizia con specifici detergenti delle maniglie di portiere e finestrini, volante, cambio, etc. mantenendo una corretta areazione all'interno del veicolo.

4. PRECAUZIONI IGIENICHE

È obbligatorio che le persone presenti in azienda adottino tutte le precauzioni igieniche, in particolare assicurino il frequente e minuzioso lavaggio delle mani, anche durante l'esecuzione delle lavorazioni. Il datore di lavoro, a tal fine, mette a disposizione idonei mezzi detergenti per le mani.

In caso di impossibilità di utilizzo di acqua e sapone, si preveda l'utilizzo di soluzioni idroalcoliche da posizionare all'ingresso dei cantieri o in prossimità dei baraccamenti, mense, spazi comuni, ecc.

5. DISPOSITIVI DI PROTEZIONE INDIVIDUALE

E' necessario garantire il rispetto dei seguenti punti:

- l'adozione delle misure di igiene e dei dispositivi di protezione individuale indicati nel Protocollo di Regolamentazione del 19/03/2020, le mascherine dovranno essere utilizzate in conformità a quanto previsto dalle indicazioni dell'OMS;
- è favorita la predisposizione da parte dell'azienda del liquido detergente secondo le indicazioni dell'OMS (<https://www.who.int/gpsc/5may/Guide to Local Production.pdf>);
- qualora la lavorazione da eseguire in cantiere imponga di lavorare a distanza interpersonale minore di un metro e non siano possibili altre soluzioni organizzative è comunque necessario l'uso delle mascherine e altri dispositivi di protezione (guanti, occhiali, tute, cuffie, ecc...) conformi alle disposizioni delle autorità scientifiche e sanitarie; in tali evenienze, in mancanza di idonei D.P.I., le lavorazioni dovranno essere sospese con il ricorso se necessario alla Cassa Integrazione Ordinaria (CIGO) ai sensi del Decreto Legge n. 18 del 17 marzo 2020, per il tempo strettamente necessario al reperimento degli idonei DPI;
- il datore di lavoro provvede a rinnovare a tutti i lavoratori gli indumenti da lavoro prevedendo la distribuzione a tutte le maestranze impegnate nelle lavorazioni di tutti i dispositivi individuale di protezione anche con tute usa e getta;
- il datore di lavoro si assicura che in ogni cantiere sia attivo il presidio sanitario e, laddove obbligatorio, l'apposito servizio medico e apposito pronto intervento.

6. GESTIONE DI UNA PERSONA SINTOMATICA IN CANTIERE

Nel caso in cui una persona presente in cantiere sviluppi febbre con temperatura superiore ai 37,5° e sintomi di infezione respiratoria quali la tosse, lo deve dichiarare immediatamente al datore di lavoro o al direttore di cantiere che dovrà procedere al suo isolamento nel locale di Isolamento individuato e segnalato e procedere immediatamente ad avvertire le autorità sanitarie competenti e i numeri di emergenza per il COVID-19 forniti dalla Regione o dal Ministero della Salute;

Il datore di lavoro collabora con le Autorità sanitarie per l'individuazione degli eventuali "contatti stretti" di una persona presente in cantiere che sia stata riscontrata positiva al tampone COVID-19. Ciò al fine di permettere alle autorità di applicare le necessarie e opportune misure di quarantena.

Nel periodo dell'indagine, il datore di lavoro potrà chiedere agli eventuali possibili contatti stretti di lasciare cautelativamente il cantiere secondo le indicazioni dell'Autorità sanitaria

Nel caso di un lavoratore che si accerti affetto da Covid-19 è necessario disporre in quarantena tutti i lavoratori che siano venuti a contatto con il collega contagiato; se non è possibile la riorganizzazione del cantiere e del cronoprogramma delle lavorazioni: **Il CSE ATTESTA LA SOSPENSIONE DEI LAVORI**

Il CSE, in accordo con il datore di lavoro, potrà chiedere agli eventuali possibili contatti stretti di lasciare cautelativamente il cantiere, secondo le indicazioni dell'Autorità sanitaria.

In tale eventualità. Il CSE sentita la direzione lavori, il committente/responsabile dei lavori, aggiorna il PSC e la relativa stima dei costi della sicurezza relativi ai dispositivi ritenuti necessari.

Sommario

Premessa	2
1. MODALITÀ DI ACCESSO DEI FORNITORI ESTERNI	2
2. INFORMAZIONE	4
3. MODALITA' DI INGRESSO IN AZIENDA	5
4. PRECAUZIONI IGIENICHE	6
5. DISPOSITIVI DI PROTEZIONE INDIVIDUALE	6
6. GESTIONE DI UNA PERSONA SINTOMATICA IN CANTIERE	6

Comune di Capaccio Peastum
Provincia di Salerno

**PROCEDURE DI GESTIONE
LOCALI COVID-19 AD USO
PROMISCUO**

(Allegato 7 DPCM 26/04/2020 e Allegato 1 Ordinanza n. 39 del 25/04/2020 della
Regione Campania)
(D.Lgs. 9 aprile 2008, n. 81 e s.m.i. e D.Lgs. 3 agosto 2009, n. 106)

OGGETTO: Riqualificazione ambientale e messa in sicurezza della fascia litoranea - Il Stralcio I Lotto

COMMITTENTE: Comune Capaccio Peastum.

CANTIERE: Lungomare Capaccio Peastum, Capaccio Peastum (Salerno)

IL COORDINATORE DELLA SICUREZZA

(_____)

PROCEDURE DI PULIZIA E SANIFICAZIONE SEVIZI IGIENICI

Prima di procedere con qualsiasi intervento gli addetti dovranno indossare i DPI necessari

Attività di **PULIZIA** dopo l'uso dei sevizi igienici

1. Provvedere alla pulizia del sevizio igienico effettuando la detersione delle superfici con cui si è venuto a contatto diretto o indiretto.
 - a. Effettuare detersione e sgrassatura con idonei detergenti utilizzando fogli di cellulosa monouso
 - b. Effettuare pulizia meccanica dall'alto al basso.
 - c. Gettare il materiale utilizzato in appositi cestini

Attività di **PULIZIA** giornaliera dei sevizi igienici

1. Rimuovere, ove possibile, tutti gli oggetti presenti su pavimenti e sugli arredamenti e confinarli così da potere procedere con la loro pulizia.
2. Distaccare attrezzature dalla corrente elettrica prima di procedere con le attività previste (se presenti).
3. Effettuare pulizia meccanica dall'alto al basso.
4. Effettuare detersione e sgrassatura con idonei detergenti.
5. Gettare il materiale utilizzato in appositi cestini

Attività di **SANIFICAZIONE** periodica **e/o prima e dopo l'utilizzo del WC da parte di un soggetto esterno al cantiere:**

1. Rimuovere, ove possibile, gli oggetti presenti sugli arredamenti e confinarli così da potere procedere con la loro pulizia e sanificazione in un secondo momento.
2. Distaccare attrezzature dalla corrente elettrica prima di procedere con le attività previste.
3. Effettuare pulizia meccanica dall'alto al basso.
4. Effettuare detersione e sgrassatura.
5. Effettuare Disinfezione procedendo dall'alto al basso per concludersi con il pavimento e procedendo dalla zona meno contaminata a quella più contaminata.
6. Al termine delle operazioni manuali, eseguire sanificazione mediante aerosol per il raggiungimento dei punti ciechi o le aree di difficile accesso.
7. Gettare il materiale utilizzato in appositi cestini

PROCEDURE DI PULIZIA E SANIFICAZIONE SPOGLIATOIO E MENSA

Prima di procedere con qualsiasi intervento gli addetti dovranno indossare i DPI necessari

Attività di **PULIZIA** dopo l'uso dei locali spogliatoio e mensa

1. Provvedere alla pulizia effettuando la detersione delle superfici con cui si è venuto a contatto diretto o indiretto.
 - a. Effettuare detersione e sgrassatura con idonei detergenti utilizzando fogli di cellulosa monouso
 - b. Effettuare pulizia meccanica dall'alto al basso.
 - c. Gettare il materiale utilizzato in appositi cestini.

Attività di **PULIZIA** giornaliera dei servizi igienici

1. Rimuovere, ove possibile, tutti gli oggetti presenti su pavimenti e sugli arredamenti e confinarli così da potere procedere con la loro pulizia.
2. Distaccare attrezzature dalla corrente elettrica prima di procedere con le attività previste (se presenti).
3. Effettuare pulizia meccanica dall'alto al basso.
4. Effettuare detersione e sgrassatura con idonei detergenti.
5. Gettare il materiale utilizzato in appositi cestini

Attività di **SANIFICAZIONE** periodica **e/o prima e dopo l'utilizzo del WC da parte di un soggetto esterno al cantiere:**

1. Rimuovere, ove possibile, gli oggetti presenti sugli arredamenti e confinarli così da potere procedere con la loro pulizia e sanificazione in un secondo momento.
2. Distaccare attrezzature dalla corrente elettrica prima di procedere con le attività previste.
3. Effettuare pulizia meccanica dall'alto al basso.
4. Effettuare detersione e sgrassatura.
5. Effettuare Disinfezione procedendo dall'alto al basso per concludersi con il pavimento e procedendo dalla zona meno contaminata a quella più contaminata.
6. Al termine delle operazioni manuali, eseguire sanificazione mediante aerosol per il raggiungimento dei punti ciechi o le aree di difficile accesso.
7. Gettare il materiale utilizzato in appositi cestini.

PROCEDURE DI PULIZIA E SANIFICAZIONE LOCALE ISOLAMENTO AD USO PROMISCO

Nel caso in cui nel cantiere sia identificato un caso sospetto COVID-19 è necessario attivare la procedura di isolamento del soggetto e allertare tramite il proprio medico curante l'ASL di riferimento.

Nel cantiere il locale di isolamento non è stato installato in quanto verrà utilizzato il locale destinato a mensa in caso di necessità.

Nel caso ciò avvenga il locale dopo l'allontanamento del caso sospetto è interdetto all'accesso fino a quando non si eseguono le **procedure di igienizzazione straordinaria**

Pulizia di ambienti non sanitari secondo la circolare n. 5443 del 22 febbraio 2020 del Ministero della Salute

Nel caso di presenza di una persona con COVID-19 si procede a una pulizia e sanificazione Straordinaria dei luoghi aziendali suddetti in stanze, uffici pubblici, mezzi di trasporto, scuole e altri ambienti non sanitari dove abbiano soggiornato casi confermati di COVID-19 prima di essere stati ospedalizzati verranno applicate le misure di pulizia di seguito riportate.

Pulizia di ambienti non sanitari secondo la circolare n. 5443 del 22 febbraio 2020 del Ministero della Salute: A causa della possibile sopravvivenza del virus nell'ambiente per diverso tempo, i luoghi e le aree potenzialmente contaminati da SARS-CoV-2 devono essere sottoposti a completa pulizia con acqua e detergenti comuni prima di essere nuovamente utilizzati. Per la decontaminazione, si raccomanda l'uso di ipoclorito di sodio 0,1% dopo pulizia. Per le superfici che possono essere danneggiate dall'ipoclorito di sodio, utilizzare etanolo al 70% dopo pulizia con un detergente neutro.

Durante le operazioni di pulizia con prodotti chimici, assicurare la ventilazione degli ambienti. Tutte le operazioni di pulizia devono essere condotte da personale che indossano D.P.I. (filtrante respiratorio FFP2 o FFP3, protezione facciale, guanti monouso, camice monouso impermeabile a maniche lunghe, e seguire le misure indicate per la rimozione in sicurezza dei D.P.I. (svestizione). Dopo l'uso, i D.P.I. monouso vanno smaltiti come materiale potenzialmente infetto.

Vanno pulite con particolare attenzione tutte le superfici toccate di frequente, quali superfici di muri, porte e finestre, superfici dei servizi igienici e sanitari. La biancheria da letto, le tende e altri materiali di tessuto devono essere sottoposti a un ciclo di lavaggio con acqua calda a 90°C e detergente. Qualora non sia possibile il

lavaggio a 90°C per le caratteristiche del tessuto, aggiungere il ciclo di lavaggio con candeggina o prodotti a base di ipoclorito di sodio). Al termine della pulizia i locali dovranno essere ventilati abbondantemente.

Tutto il materiale monouso viene trattato ed eliminato come rifiuti da materiale infetto categoria B (UN3291), corrispondenti al codice CER 180103 HP 9 e categoria ADR UN3291.

Tale rifiuto è soggetto a tutti gli adempimenti obbligatori (tenuta del registro di carico e scarico, emissione di formulari di trasporto rifiuti, utilizzo di trasportatori autorizzati in ADR nella fase di smaltimento, presentazione di MUD annuale). Il produttore del rifiuto è l'azienda incaricata alla sanificazione, che pertanto è obbligata a rispettare tutti gli adempimenti obbligatori sopra indicati.

Le aziende che effettuano la pulizia ordinaria e/o straordinaria di ambienti tipo uffici e scuole in cui c'è stata potenziale o effettiva contaminazione, non possono assolutamente:

- buttare i DPI utilizzati, gli stracci, ecc, nei contenitori della raccolta indifferenziata a fine sanificazione;
- mettere DPI utilizzati e stracci, ecc.. in sacchi e trasportarli con i propri mezzi verso il loro magazzino a fine sanificazione (e vale sia per le aziende NON iscritte all'Albo, che per quelle iscritte all'Albo in categoria 2bis per CER 180103).

I rifiuti derivanti da attività di sanificazione post contaminazione dovranno:

- essere collocati in contenitori tipo halibox (in cartone, completo di sacco in polietilene, fascetta autobloccante);
- chiusi e datati a fine sanificazione anche se non pieni;
- messi in deposito temporaneo presso l'azienda o la struttura (con regole precise);
- avviati a smaltimento con incenerimento entro 5 gg di calendario dalla chiusura del contenitore.

ATTIVITÀ VESTIZIONE E SVESTIZIONE

Le attività di Vestizione e svestizione seguono regole precise riportate nel seguito:

- Indossare la mascherina:

è importante seguire alcune regole per indossare, rimuovere e smaltire in modo corretto una mascherina, altrimenti questo dispositivo invece di proteggerci può diventare una fonte di infezione a causa dei germi che potrebbero depositarsi sopra. Lo spiega

l'Organizzazione mondiale della sanità (OMS) in un video tutorial pubblicato sul suo sito web.



- ❖ prima di indossare la mascherina, lavarsi le mani con acqua e sapone o con una soluzione alcolica
- ❖ coprirsi bocca e naso con la mascherina assicurandoti che sia integra e che aderisca bene al volto
- ❖ evitare di toccare la mascherina mentre si

indossa, se si tocca, lavarsi le mani

- ❖ quando la mascherina diventa umida, sostituirla con una nuova e non riutilizzarla; in quanto maschere mono-uso
- ❖ togliere la mascherina prendendola dall'elastico e non toccarne la parte anteriore
- ❖ gettarla immediatamente in un sacchetto chiuso e lavarsi le mani.

- Indossare i guanti:

- ❖ lavare e asciugare le mani prima di indossare i guanti
- ❖ indossare i guanti immediatamente prima di eseguire le procedure e rimuoverli al termine
- ❖ lavare sempre le mani dopo la rimozione dei guanti
- ❖ evitare il più possibile l'utilizzo continuativo dello stesso paio di guanti
- ❖ indossare il guanto della giusta misura



Figure 12.5. Tecnica di rimozione dei guanti.

- Igiene delle mani:

Per l'igiene delle mani il Ministero della Salute raccomanda innanzitutto di usare una soluzione alcolica, acqua e sapone andrebbero invece utilizzati solo in caso di mani visibilmente sporche. Le soluzioni alcoliche sono infatti efficaci per eliminare il virus,

attraverso un meccanismo che altera la struttura chimica delle proteine e degli enzimi del virus, impedendo a queste sostanze di svolgere le loro funzioni.

Una corretta igiene delle mani richiede che si dedichi all'operazione:

- non meno di 40-60 secondi con acqua e sapone;
- non meno di 20-30 secondi con soluzione alcolica.

Il Ministero della Salute ha messo a disposizione due infografiche per imparare a igienizzare le mani in modo corretto:



Il lavaggio e la disinfezione delle mani sono quindi la chiave per prevenire le infezioni.

Il lavaggio delle mani ha lo scopo di garantire un'adeguata pulizia e igiene delle mani attraverso una azione meccanica.

Modalità di esecuzione:

- versare nel palmo della mano una quantità di soluzione sufficiente per coprire tutta la superficie delle mani
- frizionare le mani palmo contro palmo
- frizionare il palmo sinistro sopra il dorso destro intrecciando le dita tra loro e viceversa
- frizionare bene palmo contro palmo
- frizionare bene i dorsi delle mani con le dita

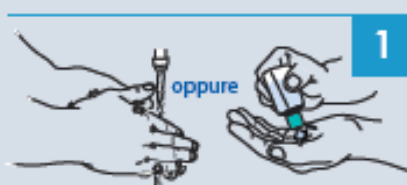
- frizionare il pollice destro mantenendolo stretto nel palmo della mano sinistra e viceversa
- frizionare ruotando avanti e indietro le dita della mano destra strette tra loro nel palmo della mano sinistra e viceversa
- frizionare il polso ruotando avanti e indietro le dita della mano destra strette tra loro sul polso sinistro e ripetere per il polso destro
- una volta asciutte le mani sono pulite

Smaltimento dei DPI tutti i rifiuti (mascherine, tute, guanti, etc.) devono essere trattati come materiale infetto di categoria B (UN3291).

VESTIZIONE

La vestizione deve essere eseguita prima di entrare nel locale occupato dal paziente. La procedura non è da effettuarsi in modo sterile, essendo mirata alla protezione dell'operatore.

LAVARSI
LE MANI



1

INDOSSARE IL PRIMO
PAIO DI GUANTI
MONOUSO
non sterili




2

INDOSSARE
IL CAMICE
MONOUSO



3

INDOSSARE
IL FACCIALE
FILTRANTE FFP2
(o FFP3 quando occorre)
avendo cura di farlo
aderire adeguatamente
al volto



4

INDOSSARE IL SECONDO
PAIO DI GUANTI
MONOUSO
non sterili



5

INDOSSARE
OCCHIALI
PROTETTIVI
O VISIERA
PROTETTIVA



6

SVESTIZIONE

La svestizione deve essere eseguita subito all'uscita dal locale occupato dal paziente. I dispositivi utilizzati sono da considerare contaminati, pertanto attenersi all'ordine ed alla modalità di esecuzione delle azioni sottoriportate, finalizzate alla protezione dell'operatore dalla contaminazione. I dispositivi sono tutti monouso, da smaltire immediatamente nell'apposito contenitore, ad eccezione della protezione facciale, che potrà essere riutilizzata previa sanificazione.

RIMUOVERE
IL CAMICE MONOUSO
sfilandolo da dietro
e avvolgendolo
dall'interno all'esterno



1

RIMUOVERE IL PRIMO
PAIO DI GUANTI




2

RIMUOVERE
LA PROTEZIONE
PER GLI OCCHI
tramite l'elastico posteriore,
evitando il contatto con la parte
anteriore contaminata



3

RIMUOVERE
IL FACCIALE FILTRANTE
procedendo dalla parte
posteriore del capo,
utilizzando gli elastici di tenuta



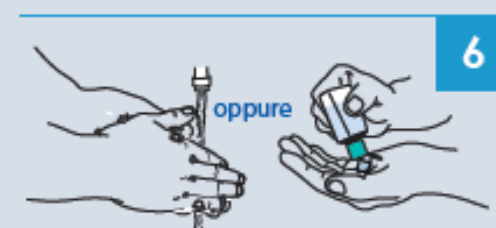
4

RIMUOVERE IL SECONDO
PAIO DI GUANTI



5

LAVARSI
LE MANI



6

COMPUTO METRICO

OGGETTO: RIQUALIFICAZIONE AMBIENTALE E MASSA IN SICUREZZA DELLA
FASCIA LITORANEA - II Stralcio I Lotto - AGGIORNAMENTO COVID - 19

COMMITTENTE: Comune di Capaccio Paestum

IL TECNICO

Num.Ord. TARIFFA	DESIGNAZIONE DEI LAVORI	D I M E N S I O N I				Quantità	I M P O R T I	
		par.ug.	lung.	larg.	H/peso		unitario	TOTALE
	R I P O R T O							
	<u>LAVORI A MISURA</u>							
1 P.01.050.030 .a	Box bagno - Montaggio e nolo per il 1° mese Box bagno, costituito da struttura in materiale plastico autoestinguente, pavimenti in lastre in pvc, porta esterna in materiale plastic ... ica e comando di lavaggio ed espulsione a leva. Montaggio e nolo per il 1° mese Da minimo cm 100 x 100 con vaso a sedere WC Fornitori esterni					1,00		
	SOMMANO cad					1,00	112,96	112,96
2 P.01.050.040 .a	Box bagno - Nolo per i mesi successivi al primo Box bagno, costituito da struttura in materiale plastico autoestinguente, pavimenti in lastre in pvc, porta esterna in materiale pla ... i successivi al primo, compreso gli oneri di manutenzione e tenuta in esercizio Da minimo cm 100 x 100 con vaso a sedere WC fornitori esterni					3,00		
	SOMMANO cad/ 30gg					3,00	72,52	217,56
3 P.01.060.030 .a	Cartello di forma rettangolare, fondo giallo in lamiera di acciaio spessore 10/10 mm con rifrangenza classe I; costo di utilizzo del segnale per un mese: Di dimensioni 90x135 cm segnaletica COVID-19					4,00		
	SOMMANO cadauno					4,00	23,10	92,40
4 NP 01	Mascherina chirurgica Mascherina chirurgica da asseggare 2 al giorno a ciasucn lavoratore	10,00	5,00	22,000	4,000	4'400,00		
	SOMMANO cadauno					4'400,00	0,50	2'200,00
5 NP 02	Mascherina FPP2/FFP3 Mascherina per rilevatore temperatura	1,00	5,00	22,000	4,000	440,00		
	SOMMANO cadauno					440,00	2,00	880,00
6 NP 03	Visiera paraschizzi Visiera per rilevatore temperatura					3,00		
	SOMMANO cadauno					3,00	4,25	12,75
7 NP 04	Guanto sintetico monouso in nitrile, ambidestro con bordino, a finitura interna liscia ed esterna e microruvida sulle dita, senza polvere lubrificante. Guanti per lavoratori	20,00	5,00	22,000	4,000	8'800,00		
	SOMMANO cadauno					8'800,00	0,12	1'056,00
8 NP 05	Tuta medica usa e getta con cappuccio abbigliamento di sicurezza per ambulatoriale, rione, laboratorio e istituti medici Tuta per rilevatore di temperatura					3,00		
	SOMMANO cadauno					3,00	5,42	16,26
	Parziale LAVORI A MISURA euro							4'587,93
	T O T A L E euro							4'587,93
	A R I P O R T A R E							4'587,93

[illegible]